

IMPERIA®

LIGHTING SOLUTIONS

CATALISTINO

26

rel.1b

MAGGIO 2026



Sorgenti
Luminose



Apparecchi
d'illuminazione



Apparecchi
solari



Lampade
da Tavolo



Apparecchi
ricaricabili



Materiale
elettrico



Torce

La Filometallica è sinonimo di affidabilità, varietà di gamma, rispetto degli standard di sicurezza ed innovazione al passo con le esigenze del mercato.

Realtà radicata nel capoluogo lombardo fin dal lontano 1932, a testimonianza dell'operosità italiana, oltre a commercializzare con il proprio marchio IMPERIA® le lampade ad incandescenza, ha saputo guardare avanti, scegliendo da tempo di affrontare le tematiche legate al risparmio energetico con soluzioni innovative, sia sotto il profilo funzionale che tecnologico.

La Filometallica commercializza con il proprio marchio IMPERIA®: lampade led, fluorescenti, alogene e apparecchi di illuminazione, materiale elettrico, prodotti a batteria, lampade da tavolo e apparecchi solari.

1932 Nasce a Milano **LA FILOMETALLICA SRL**

1995 introduce le prime lampade fluorescenti compatte

2009 introduce le prime lampade LED

2010 apre la nuova sede di **San Giuliano Milanese**

2018 amplia la gamma con il materiale elettrico

2022 festeggia 90 anni nel campo dell'illuminazione

2023 inserisce le torce a batteria e ricaricabili

2024 introduce la gamma con le lampade da tavolo e gli apparecchi solari

2025 amplia la gamma delle lampade da tavolo con portalampe E27



SORGENTI LUMINOSE

5



APPARECCHI DI ILLUMINAZIONE

61



APPARECCHI SOLARI

112



LAMPADE DA TAVOLO

123



APPARECCHI RICARICABILI

140



MATERIALE ELETTRICO

147



TORCE

175

BLISTER CLASSIC e CERAMIC OPALI



I Blister per la serie LED Classic Opali permettono di riconoscere facilmente la lampada e grazie al packaging la proteggono da eventuali urti. Grazie all'apertura nella parte inferiore si ha la virola a disposizione per eventuali test.

Tutti i dati principali:

- Watt
- Lumen
- equivalenza



e la classe energetica sono facilmente individuabili sulla parte frontale, mentre tutte le altre informazioni necessarie come la nuova etichetta



energetica con QR code, il codice a barre e le disposizioni di smaltimento dell'imballo sono riportate sul retro.



Anche i colori, Arancione per la tonalità Calda, Grigio per la tonalità Naturale e Azzurro per la tonalità Fredda permettono la rapida scelta della luce desiderata.

La serie Ceramic, mantiene tutte le caratteristiche della serie classic in termini di visibilità del prodotto e possibilità di test della lampada, ma essendo un prodotto più professionale presenta uno sfondo nero con grafica che richiama i classici colori arancio, grigio ed azzurro per la scelta della tonalità di luce.

BLISTER FILAMENT



I Blister per la serie LED Filament sono i classici blister formati da cartoncino con protezione plastica che permettono di riconoscere facilmente la lampada che rimane a vista.

Tutti i dati principali e la classe energetica sono facilmente individuabili sulla parte frontale, mentre tutte le altre informazioni necessarie come la nuova etichetta energetica con il QR code, il codice a barre e le disposizioni di smaltimento dell'imballo sono riportate sul retro.

Di color arancione, questo blister richiama subito l'attenzione sulla tonalità Calda di queste lampadine a filamento.

Tutti i blister sono formati da una parte in cartoncino PAP21 e una parte in plastica (PET o PVC) separabili. Il foro cavaliere, largo almeno 32mm ed alto almeno 11mm, è adatto per la maggior parte dei ganci in commercio.

ASTUCCI CLASSIC OPALI



I nuovi astucci con finestra appendibili della serie LED Classic Opali che andranno via via a sostituire i classici astucci, permettono di riconoscere facilmente la lampada grazie alla finestra angolare.

Tutti i dati principali:

- Watt
- Lumen
- equivalenza



e la classe energetica sono facilmente individuabili sulla parte frontale, mentre tutte le altre informazioni



necessarie come la nuova etichetta energetica con QR code, il codice a barre e le disposizioni di smaltimento dell'imballo sono riportate sul retro o su un un altro lato dell'imballo.



Anche per questa serie i colori, Giallo per la tonalità Calda, Grigio per la tonalità Naturale e Azzurro per la tonalità Fredda permettono la rapida scelta della luce desiderata.

ASTUCCI FILAMENT



Anche i nuovi astucci con finestra appendibili della serie LED Filament che andranno via via a sostituire i classici astucci, permettono di riconoscere facilmente la lampada grazie alla finestra angolare.

Tutti i dati principali e la classe energetica sono facilmente individuabili sulla parte frontale, mentre tutte le altre informazioni necessarie come la nuova etichetta energetica con il QR code, il codice a barre e le disposizioni di smaltimento dell'imballo sono riportate sul retro o su un un altro lato dell'imballo.

Anche per questa serie vengono mantenuti i colori Giallo per la tonalità Calda e Grigio per la tonalità Naturale permettendo la rapida scelta della luce desiderata. Per la versione opale è disponibile anche la versione luce fredda con sfondo azzurro.

Tutti gli astucci sono formati da una parte in cartoncino PAP21 e, se presente, la protezione in plastica PET separabili. Il foro cavaliere, largo almeno 32mm ed alto almeno 11mm, è adatto per la maggior parte dei ganci in commercio.

MULTIPACK CLASSIC OPALI



I nuovi multipack appendibili con finestra della serie LED Classic Opali che andranno via via a sostituire i classici tripack, permettono di riconoscere facilmente la tipologia di lampade e la quantità grazie all'ampia finestra.

Tutti i dati principali, Watt, Lumen ed equivalenza, nonché la classe energetica, sono facilmente individuabili sulla parte frontale, mentre tutte le altre informazioni necessarie come la nuova etichetta energetica con QR code, il codice a barre e le disposizioni di smaltimento dell'imballo sono riportate sul retro o su un altro lato dell'imballo.

Con una grafica completamente rivista, anche per questa serie, i colori, Arancione per la tonalità Calda ed Azzurro per la tonalità Fredda permettono la rapida scelta della luce desiderata.

Inoltre un bollino "Confezione Risparmio" presente sia sulla parte anteriore che su quella superiore, riporta con esattezza la quantità di lampade incluse.

MULTIPACK FILAMENT



Anche i nuovi multipack appendibili con finestra della serie LED Filament permettono di riconoscere facilmente le lampade e la quantità di lampade grazie all'ampia finestra. In questo caso, per una maggiore protezione della lampada, la finestra è protetta con una pellicola in PET.

Tutti i dati principali, Watt, Lumen ed equivalenza, nonché la classe energetica, sono facilmente individuabili sulla parte frontale, mentre tutte le altre informazioni necessarie come la nuova etichetta energetica con QR code, il codice a barre e le disposizioni di smaltimento dell'imballo sono riportate sul retro o su un altro lato dell'imballo.

Per questa serie, si è optato per un elegante colore nero di sfondo, attraversato da "filamenti" Gialli per la tonalità Calda e Grigi per la tonalità Naturale, permettendo la rapida scelta della luce desiderata.

Inoltre un bollino "Confezione Risparmio" presente sia sulla parte anteriore che su quella superiore, riporta con esattezza la quantità di lampade incluse.



a



b



c

3000 K

4000 K

6500 K



25.000 ore



220/240 V ~ 50/60 Hz

fino a

Foto	Codice	Attacco	Watt	Lumen	Classe	Temp. Colore	° Kelvin	Durata	Dimensioni (mm)	Listino €/Cad. (iva esclusa)	Tipo Imballo	Imballo inner(master)	Codice EAN13	Modello
------	--------	---------	------	-------	--------	--------------	----------	--------	-----------------	------------------------------	--------------	-----------------------	--------------	---------

ASTUCCIO

Oliva LED Opale Ceramic Pro

a	208465	E14	9	900	F	Warm	3000°K	25.000	37x110	11,00	Astuccio	10(100)	8000906208465	ML061A
a	208472	E14	9	900	F	Cool	4000°K	25.000	37x110	11,00	Astuccio	10(100)	8000906208472	ML062A
a	214015	E14	9	1100	E	Day	6500°K	25.000	37x110	11,00	Astuccio	10(100)	8000906214015	ML387A

Sfera E14 LED Opale Ceramic Pro

b	208496	E14	9	900	F	Warm	3000°K	25.000	45x91	11,00	Astuccio	10(100)	8000906208496	ML061B
b	208502	E14	9	900	F	Cool	4000°K	25.000	45x91	11,00	Astuccio	10(100)	8000906208502	ML062B
b	208519	E14	9	900	F	Day	6500°K	25.000	45x91	11,00	Astuccio	10(100)	8000906208519	ML063B

Sfera E27 LED Opale Ceramic Pro

c	214053	E27	9	1100	E	Warm	3000°K	25.000	45x91	11,00	Astuccio	10(100)	8000906214053	ML388A
c	214060	E27	9	1100	E	Cool	4000°K	25.000	45x91	11,00	Astuccio	10(100)	8000906214060	ML389A
c	208540	E27	9	900	F	Day	6500°K	25.000	45x85	11,00	Astuccio	10(100)	8000906208540	ML066A

BLISTER

Oliva LED Opale Ceramic Pro Blister 1 Lampada

a	208618	E14	9	900	F	Warm	3000°K	25.000	37x110	12,00	Blister	10(100)	8000906208618	ML061A
a	208625	E14	9	900	F	Cool	4000°K	25.000	37x110	12,00	Blister	10(100)	8000906208625	ML062A
a	208632	E14	9	900	F	Day	6500°K	25.000	37x110	12,00	Blister	10(100)	8000906208632	ML063A

Sfera E14 LED Opale Ceramic Pro Blister 1 Lampada

b	208649	E14	9	900	F	Warm	3000°K	25.000	45x91	12,00	Blister	10(100)	8000906208649	ML061B
b	208656	E14	9	900	F	Cool	4000°K	25.000	45x91	12,00	Blister	10(100)	8000906208656	ML062B
b	208663	E14	9	900	F	Day	6500°K	25.000	45x91	12,00	Blister	10(100)	8000906208663	ML063B

Sfera E27 LED Opale Ceramic Pro Blister 1 Lampada

c	208670	E27	9	900	F	Warm	3000°K	25.000	45x85	12,00	Blister	10(100)	8000906208670	ML064A
c	208687	E27	9	900	F	Cool	4000°K	25.000	45x85	12,00	Blister	10(100)	8000906208687	ML065A
c	208694	E27	9	900	F	Day	6500°K	25.000	45x85	12,00	Blister	10(100)	8000906208694	ML066A



a



b

3000 K

4000 K

6400/6500 K



25.000 ore

220/240 V ~ 50/60 Hz



fino a

Foto	Codice	Attacco	Watt	Lumen	Classe	Temp. Colore	° Kelvin	Durata	Dimensioni (mm)	Listino €/Cad. (iva esclusa)	Tipo Imballo	Imballo inner(master)	Codice EAN13	Modello
ASTUCCIO														
Miniglobo E14 LED Opale Ceramic Pro														
a	208557	E14	12	1320	E	Warm	3000°K	25.000	60x102	13,50	Astuccio	10(100)	8000906208557	ML067A
a	208564	E14	12	1320	E	Cool	4000°K	25.000	60x102	13,50	Astuccio	10(100)	8000906208564	ML068A
a	208571	E14	12	1320	E	Day	6500°K	25.000	60x102	13,50	Astuccio	10(100)	8000906208571	ML069A
Miniglobo E27 LED Opale Ceramic Pro														
b	208762	E27	12	1320	E	Warm	3000°K	25.000	60x97	13,50	Astuccio	10(100)	8000906208762	ML073A
b	208779	E27	12	1320	E	Cool	4000°K	25.000	60x97	13,50	Astuccio	10(100)	8000906208779	ML074A
b	6017418	E27	12	1320	E	Day	6400°K	25.000	60x97	13,50	Astuccio	10(100)	8000906017418	*
BLISTER														
Miniglobo E14 LED Opale Ceramic Pro Blister 1 Lampada														
a	208700	E14	12	1320	E	Warm	3000°K	25.000	60x102	14,50	Blister	10(100)	8000906208700	ML067A
a	6018002	E14	12	1320	E	Cool	4000°K	25.000	60x102	14,50	Blister	10(100)	8000906018002	*
a	208724	E14	12	1320	E	Day	6500°K	25.000	60x102	14,50	Blister	10(100)	8000906208724	ML069A






a



b



c

3000 K

4000 K

6400/6500 K



25.000 ore



220/240 V ~ 50/60 Hz

fino a

Foto	Codice	Attacco	Watt	Lumen	Classe	Temp. Colore	° Kelvin	Durata	Dimensioni (mm)	Listino €/Cad. (iva esclusa)	Tipo Imballo	Imballo inner(master)	Codice EAN13	Modello
ASTUCCIO														
Goccia LED Opale Ceramic Pro														
a	6016183	E27	10	1100	E	Warm 3000°K	25.000	60x109	13,50	Astuccio	10(100)	8000906016183	*	
a	6016190	E27	10	1100	E	Cool 4000°K	25.000	60x109	13,50	Astuccio	10(100)	8000906016190	*	
a	6016206	E27	10	1100	E	Day 6400°K	25.000	60x109	13,50	Astuccio	10(100)	8000906016206	*	
a	6016213	E27	12	1320	E	Warm 3000°K	25.000	60x111	14,50	Astuccio	10(100)	8000906016213	*	
a	6016220	E27	12	1320	E	Cool 4000°K	25.000	60x111	14,50	Astuccio	10(100)	8000906016220	*	
a	6016237	E27	12	1320	E	Day 6400°K	25.000	60x111	14,50	Astuccio	10(100)	8000906016237	*	
b	6016244	E27	15	1650	E	Warm 3000°K	25.000	65x119	15,50	Astuccio	10(100)	8000906016244	*	
b	6016251	E27	15	1650	E	Cool 4000°K	25.000	65x119	15,50	Astuccio	10(100)	8000906016251	*	
b	6016268	E27	15	1650	E	Day 6400°K	25.000	65x119	15,50	Astuccio	10(100)	8000906016268	*	
c	208588	E27	18	1980	E	Warm 3000°K	25.000	70x135	22,00	Astuccio	10(50)	8000906208588	ML070A	
c	6016299	E27	18	1980	E	Day 6400°K	25.000	70x135	22,00	Astuccio	10(50)	8000906016299	*	

BLISTER

Goccia LED Opale Ceramic Pro Blister 1 Lampada

a	6016305	E27	10	1100	E	Warm 3000°K	25.000	60x109	14,50	Blister	10(100)	8000906016305	*
a	6018316	E27	10	1100	E	Cool 4000°K	25.000	60x109	14,50	Blister	10(100)	8000906018316	*
a	6018323	E27	10	1100	E	Day 6400°K	25.000	60x109	14,50	Blister	10(100)	8000906018323	*
a	6016312	E27	12	1320	E	Warm 3000°K	25.000	60x111	15,50	Blister	10(100)	8000906016312	*
a	6018330	E27	12	1320	E	Cool 4000°K	25.000	60x111	15,50	Blister	10(100)	8000906018330	*
a	6018347	E27	12	1320	E	Day 6400°K	25.000	60x111	15,50	Blister	10(100)	8000906018347	*
b	6016329	E27	15	1650	E	Warm 3000°K	25.000	65x119	19,50	Blister	10(100)	8000906016329	*
b	6018354	E27	15	1650	E	Cool 4000°K	25.000	65x119	19,50	Blister	10(100)	8000906018354	*
b	208960	E27	15	1650	E	Day 6500°K	25.000	65x119	19,50	Blister	10(100)	8000906208960	ML081A
c	6016336	E27	18	1980	E	Warm 3000°K	25.000	70x135	23,50	Blister	10(50)	8000906016336	*
c	6018378	E27	18	1980	E	Cool 4000°K	25.000	70x135	23,50	Blister	10(50)	8000906018378	ML071A
c	208755	E27	18	1980	E	Day 6500°K	25.000	70x135	23,50	Blister	10(50)	8000906208755	ML072A



a

3000 K

4000 K

6500 K



25.000 ore

fino a

220/240 V ~ 50/60 Hz

Foto	Codice	Attacco	Watt	Lumen Φ _{use}	Classe	Temp. Colore	° Kelvin	Durata	Lumen totali Φ ₃₆₀	Fascio	Cd	Dimensioni (mm)	Listino €/Cad. (iva esclusa)	Tipo Imballo	Imballo inner(master)	Codice EAN13	Modello
------	--------	---------	------	---------------------------	--------	-----------------	----------	--------	----------------------------------	--------	----	-----------------	------------------------------------	-----------------	--------------------------	--------------	---------

ASTUCCIO

Spot GU10 LED Ceramic Pro

a	214084	GU10	9	1030	E	Warm	3000°K	25.000	1200	100°	384	50x55	11,00	Astuccio	10(100)	8000906214084	ML391A
a	214091	GU10	9	1030	E	Cool	4000°K	25.000	1200	100°	384	50x55	11,00	Astuccio	10(100)	8000906214091	ML392A
a	214107	GU10	9	1030	E	Day	6500°K	25.000	1200	100°	384	50x55	11,00	Astuccio	10(100)	8000906214107	ML393A

Spot GU10 LED Ceramic Pro High Power

HIGH POWER

a	215081	GU10	10	1400	D	Warm	3000°K	25.000	1400	120°		50x57	16,00	Astuccio	10(100)	8000906215081	ML446A
a	215098	GU10	10	1400	D	Cool	4000°K	25.000	1400	120°		50x57	16,00	Astuccio	10(100)	8000906215098	ML447A

Spot GU10 LED Ceramic Pro Dimmerabile



a	209295	GU10	9	900	E	Warm	3000°K	25.000	950	100°	364	50x57	20,00	Astuccio	10(100)	8000906209295	ML108A
a	209301	GU10	9	900	E	Cool	4000°K	25.000	950	100°	364	50x57	20,00	Astuccio	10(100)	8000906209301	ML109A

BLISTER

Spot GU10 LED Ceramic Pro Blister 1 Lampada

a	209264	GU10	9	900	E	Warm	3000°K	25.000		100°	364	50x57	13,00	Blister	10(100)	8000906209264	ML105A
a	209271	GU10	9	900	E	Cool	4000°K	25.000		100°	364	50x57	13,00	Blister	10(100)	8000906209271	ML106A
a	209288	GU10	9	900	E	Day	6500°K	25.000		100°	364	50x57	13,00	Blister	10(100)	8000906209288	ML107A





3000 K

4000 K

6500 K



25.000 ore



220/240 V ~ 50/60 Hz

fino a

Foto	Codice	Attacco	Watt	Lumen	Classe	Temp. Colore	° Kelvin	Durata	Dimensioni (mm)	Listino €/Cad. (iva esclusa)	Tipo Imballo	Imballo inner(master)	Codice EAN13	Modello
ASTUCCIO														
Oliva LED Opale														
a	209318	E14	3	255	F	Warm	3000°K	15.000	37x100	4,00	Astuccio	10(100)	8000906209318	ML110A
a	209325	E14	3	255	F	Cool	4000°K	15.000	37x100	4,00	Astuccio	10(100)	8000906209325	ML111A
a	209332	E14	3	255	F	Day	6500°K	15.000	37x100	4,00	Astuccio	10(100)	8000906209332	ML112A
a	6016626	E14	6	470	G	Warm	2800°K	25.000	37x106	4,50	Astuccio	10(100)	8000906016626	*
a	209431	E14	6	510	F	Warm	3000°K	15.000	37x100	4,50	Astuccio	10(100)	8000906209431	ML116A
a	209448	E14	6	510	F	Cool	4000°K	15.000	37x100	4,50	Astuccio	10(100)	8000906209448	ML117A
a	209455	E14	6	510	F	Day	6500°K	15.000	37x100	4,50	Astuccio	10(100)	8000906209455	ML118A
b	214657	E14	8	810	F	Warm	3000°K	25.000	37x105	6,00	Astuccio	10(100)	8000906214657	ML422A
b	214664	E14	8	810	F	Cool	4000°K	25.000	37x105	6,00	Astuccio	10(100)	8000906214664	ML423A
b	214671	E14	8	810	F	Day	6500°K	25.000	37x105	6,00	Astuccio	10(100)	8000906214671	ML424A
Colpo di Vento LED Opale														
c	210000	E14	6	510	F	Warm	3000°K	15.000	37x125	5,00	Astuccio	10(100)	8000906210000	ML116B
c	210017	E14	6	510	F	Cool	4000°K	15.000	37x125	5,00	Astuccio	10(100)	8000906210017	ML117B
c	210024	E14	6	510	F	Day	6500°K	15.000	37x125	5,00	Astuccio	10(100)	8000906210024	ML118B
MULTIPACK														
Oliva LED Opale Tripack														
a	210864	E14	7	600	F	Warm	3000°K	15.000	37x100	13,00	3Pack	40	8000906210864	ML122A
a	213162	E14	7	600	F	Cool	4000°K	15.000	37x100	13,00	3Pack	40	8000906213162	ML123A
a	210871	E14	7	600	F	Day	6500°K	15.000	37x100	13,00	3Pack	40	8000906210871	ML124A
BLISTER														
Oliva LED Opale Blister 1 Lampada														
a	209349	E14	6	510	F	Warm	3000°K	15.000	37x100	6,50	Blister	10(40)	8000906209349	ML116A
a	209356	E14	6	510	F	Cool	4000°K	15.000	37x100	6,50	Blister	10(40)	8000906209356	ML117A
a	209363	E14	6	510	F	Day	6500°K	15.000	37x100	6,50	Blister	10(40)	8000906209363	ML118A



3000 K

4000 K

6500 K



fino a

25.000 ore



220/240 V ~ 50/60 Hz

Foto	Codice	Attacco	Watt	Lumen	Classe	Temp. Colore	° Kelvin	Durata	Dimensioni (mm)	Listino €/Cad. (iva esclusa)	Tipo Imballo	Imballo inner(master)	Codice EAN13	Modello
ASTUCCIO														
Sfera E14 LED Opale														
a	209370	E14	3	255	F	Warm	3000°K	15.000	45x78	4,00	Astuccio	10(100)	8000906209370	ML110B
a	209387	E14	3	255	F	Cool	4000°K	15.000	45x78	4,00	Astuccio	10(100)	8000906209387	ML111B
a	209394	E14	3	255	F	Day	6500°K	15.000	45x78	4,00	Astuccio	10(100)	8000906209394	ML112B
a	209462	E14	6	510	F	Warm	3000°K	15.000	45x78	4,50	Astuccio	10(100)	8000906209462	ML116C
a	209479	E14	6	510	F	Cool	4000°K	15.000	45x78	4,50	Astuccio	10(100)	8000906209479	ML117C
a	209486	E14	6	510	F	Day	6500°K	15.000	45x78	4,50	Astuccio	10(100)	8000906209486	ML118C
c	214688	E14	8	810	F	Warm	3000°K	25.000	45x86	6,00	Astuccio	10(100)	8000906214688	ML422B
c	214695	E14	8	810	F	Cool	4000°K	25.000	45x86	6,00	Astuccio	10(100)	8000906214695	ML423B
c	214701	E14	8	810	F	Day	6500°K	25.000	45x86	6,00	Astuccio	10(100)	8000906214701	ML424B

MULTIPACK


Sfera E14 LED Opale Tripack

a	210888	E14	7	600	F	Warm	3000°K	15.000	45x82	13,00	3Pack	40	8000906210888	ML122B
a	213179	E14	7	600	F	Cool	4000°K	15.000	45x82	13,00	3Pack	40	8000906213179	ML123B
a	210895	E14	7	600	F	Day	6500°K	15.000	45x82	13,00	3Pack	40	8000906210895	ML124B

BLISTER

Sfera E14 LED Opale Blister 1 Lampada

a	209493	E14	6	510	F	Warm	3000°K	15.000	45x78	6,50	Blister	10(40)	8000906209493	ML116C
a	209509	E14	6	510	F	Cool	4000°K	15.000	45x78	6,50	Blister	10(40)	8000906209509	ML117C
a	209516	E14	6	510	F	Day	6500°K	15.000	45x78	6,50	Blister	10(40)	8000906209516	ML118C



2800 K

3000 K

4000 K

6500 K



fino a

25.000 ore



220/240 V ~ 50/60 Hz

Foto	Codice	Attacco	Watt	Lumen	Classe	Temp. Colore	° Kelvin	Durata	Dimensioni (mm)	Listino €/Cad. (iva esclusa)	Tipo Imballo	Imballo inner(master)	Codice EAN13	Modello
ASTUCCIO														
Sfera E27 LED Opale														
a	209400	E27	3	255	F	Warm	3000°K	15.000	45x78	4,00	Astuccio	10(100)	8000906209400	ML113A
a	209417	E27	3	255	F	Cool	4000°K	15.000	45x78	4,00	Astuccio	10(100)	8000906209417	ML114A
a	209424	E27	3	255	F	Day	6500°K	15.000	45x78	4,00	Astuccio	10(100)	8000906209424	ML115A
a	209523	E27	6	510	F	Warm	3000°K	15.000	45x78	4,50	Astuccio	10(100)	8000906209523	ML119A
a	209530	E27	6	510	F	Cool	4000°K	15.000	45x78	4,50	Astuccio	10(100)	8000906209530	ML120A
a	209547	E27	6	510	F	Day	6500°K	15.000	45x78	4,50	Astuccio	10(100)	8000906209547	ML121A
c	214718	E27	8	810	F	Warm	3000°K	25.000	45x86	6,00	Astuccio	10(100)	8000906214718	ML425A
c	214725	E27	8	810	F	Cool	4000°K	25.000	45x86	6,00	Astuccio	10(100)	8000906214725	ML426A
c	214732	E27	8	810	F	Day	6500°K	25.000	45x86	6,00	Astuccio	10(100)	8000906214732	ML427A

Sfera E27 LED Opale IP54 Water Proof

d	6016800	E27	6	470	G	Warm	2800°K	15.000	45x82	14,00	Astuccio	10(100)	8000906016800	*
---	---------	-----	---	-----	---	------	--------	--------	-------	-------	----------	---------	---------------	---

BLISTER

Sfera E27 LED Opale Blister 1 Lampada

a	209554	E27	6	510	F	Warm	3000°K	15.000	45x78	6,50	Blister	10(40)	8000906209554	ML119A
a	209561	E27	6	510	F	Cool	4000°K	15.000	45x78	6,50	Blister	10(40)	8000906209561	ML120A
a	209578	E27	6	510	F	Day	6500°K	15.000	45x78	6,50	Blister	10(40)	8000906209578	ML121A



3000 K

4000 K

6500 K



25.000 ore



220/240 V ~ 50/60 Hz

fino a

Foto	Codice	Attacco	Watt	Lumen	Classe	Temp. Colore	° Kelvin	Durata	Dimensioni (mm)	Listino €/Cad. (iva esclusa)	Tipo Imballo	Imballo inner(master)	Codice EAN13	Modello
ASTUCCIO														
Goccia LED Opale														
a	209585	E27	6	510	F	Warm	3000°K	15.000	60x108	4,90	Astuccio	10(100)	8000906209585	ML119B
a	209592	E27	6	510	F	Cool	4000°K	15.000	60x108	4,90	Astuccio	10(100)	8000906209592	ML120B
a	209608	E27	6	510	F	Day	6500°K	15.000	60x108	4,90	Astuccio	10(100)	8000906209608	ML121B
a	209707	E27	9	820	F	Warm	3000°K	15.000	60x108	5,50	Astuccio	10(100)	8000906209707	ML128A
a	209714	E27	9	820	F	Cool	4000°K	15.000	60x108	5,50	Astuccio	10(100)	8000906209714	ML129A
a	209721	E27	9	820	F	Day	6500°K	15.000	60x108	5,50	Astuccio	10(100)	8000906209721	ML130A
b	209769	E27	11	1050	F	Warm	3000°K	15.000	60x111	6,00	Astuccio	10(100)	8000906209769	ML131A
b	209776	E27	11	1050	F	Cool	4000°K	15.000	60x111	6,00	Astuccio	10(100)	8000906209776	ML132A
b	209783	E27	11	1050	F	Day	6500°K	15.000	60x111	6,00	Astuccio	10(100)	8000906209783	ML133A
c	209820	E27	15	1521	F	Warm	3000°K	15.000	60x119	8,00	Astuccio	10(100)	8000906209820	ML134A
c	209837	E27	15	1521	F	Cool	4000°K	15.000	60x119	8,00	Astuccio	10(100)	8000906209837	ML135A
c	209844	E27	15	1521	F	Day	6500°K	15.000	60x119	8,00	Astuccio	10(100)	8000906209844	ML136A
c	212714	E27	17	1800	F	Warm	3000°K	15.000	60x119	12,00	Astuccio	10(100)	8000906212714	ML137B
c	212721	E27	17	1800	F	Cool	4000°K	15.000	60x119	12,00	Astuccio	10(100)	8000906212721	ML138B
c	212738	E27	17	1800	F	Day	6500°K	15.000	60x119	12,00	Astuccio	10(100)	8000906212738	ML139B
c	212745	E27	19	2000	F	Warm	3000°K	15.000	60x119	13,00	Astuccio	10(100)	8000906212745	ML140B
c	212752	E27	19	2100	E	Cool	4000°K	15.000	60x119	13,00	Astuccio	10(100)	8000906212752	ML141B
c	212769	E27	19	2100	E	Day	6500°K	15.000	60x119	13,00	Astuccio	10(100)	8000906212769	ML142B
Goccia LED High Power														
d	215272	E27	17,5	2452	D	Warm	3000°K	25.000	70x145	18,00	Astuccio	10(100)	8000906215272	ML454A
d	215289	E27	17,5	2452	D	Cool	4000°K	25.000	70x145	18,00	Astuccio	10(100)	8000906215289	ML455A
d	215296	E27	17,5	2452	D	Day	6500°K	25.000	70x145	18,00	Astuccio	10(100)	8000906215296	ML456A

HIGH POWER



a



b



c

3000 K

4000 K

6500 K



fino a

15.000 ore



220/240 V ~ 50/60 Hz

Foto	Codice	Attacco	Watt	Lumen	Classe	Temp. Colore	° Kelvin	Durata	Dimensioni (mm)	Listino €/Cad. (iva esclusa)	Tipo Imballo	Imballo inner(master)	Codice EAN13	Modello
MULTIPACK														
Goccia LED Opale Tripack														
a	210901	E27	9	820	F	Warm	3000°K	15.000	60x108	15,00	3Pack	40	8000906210901	ML128A
a	213186	E27	9	820	F	Cool	4000°K	15.000	60x108	15,00	3Pack	40	8000906213186	ML129A
a	210918	E27	9	820	F	Day	6500°K	15.000	60x108	15,00	3Pack	40	8000906210918	ML130A
b	210925	E27	11	1050	F	Warm	3000°K	15.000	60x111	17,00	3Pack	40	8000906210925	ML131A
b	213193	E27	11	1050	F	Cool	4000°K	15.000	60x111	17,00	3Pack	40	8000906213193	ML132A
b	210932	E27	11	1050	F	Day	6500°K	15.000	60x111	17,00	3Pack	40	8000906210932	ML133A
c	210949	E27	15	1521	F	Warm	3000°K	15.000	60x119	23,00	3Pack	40	8000906210949	ML134A
c	213209	E27	15	1521	F	Cool	4000°K	15.000	60x119	23,00	3Pack	40	8000906213209	ML135A
c	210956	E27	15	1521	F	Day	6500°K	15.000	60x119	23,00	3Pack	40	8000906210956	ML136A





3000 K

4000 K

6500 K



fino a
15.000 ore
220/240 V ~ 50/60 Hz



Foto	Codice	Attacco	Watt	Lumen	Classe	Temp. Colore	° Kelvin	Durata	Dimensioni (mm)	Listino €/Cad. (iva esclusa)	Tipo Imballo	Imballo inner(master)	Codice EAN13	Modello
BLISTER														
Goccia LED Opale Blister 1 Lampada														
a	209738	E27	9	820	F	Warm	3000°K	15.000	60x108	8,00	Blister	10(40)	8000906209738	ML128A
a	209745	E27	9	820	F	Cool	4000°K	15.000	60x108	8,00	Blister	10(40)	8000906209745	ML129A
a	209752	E27	9	820	F	Day	6500°K	15.000	60x108	8,00	Blister	10(40)	8000906209752	ML130A
b	209790	E27	11	1050	F	Warm	3000°K	15.000	60x111	8,50	Blister	10(40)	8000906209790	ML131A
b	209806	E27	11	1050	F	Cool	4000°K	15.000	60x111	8,50	Blister	10(40)	8000906209806	ML132A
b	209813	E27	11	1050	F	Day	6500°K	15.000	60x111	8,50	Blister	10(40)	8000906209813	ML133A
c	209851	E27	15	1521	F	Warm	3000°K	15.000	60x119	10,50	Blister	10(40)	8000906209851	ML134A
c	209868	E27	15	1521	F	Cool	4000°K	15.000	60x119	10,50	Blister	10(40)	8000906209868	ML135A
c	209875	E27	15	1521	F	Day	6500°K	15.000	60x119	10,50	Blister	10(40)	8000906209875	ML136A
c	212776	E27	17	1800	F	Warm	3000°K	15.000	60x119	14,00	Blister	10(40)	8000906212776	ML137B
c	212783	E27	17	1800	F	Cool	4000°K	15.000	60x119	14,00	Blister	10(40)	8000906212783	ML138B
c	212790	E27	17	1800	F	Day	6500°K	15.000	60x119	14,00	Blister	10(40)	8000906212790	ML139B
c	212806	E27	19	2000	F	Warm	3000°K	15.000	60x119	16,00	Blister	10(40)	8000906212806	ML140B
c	212813	E27	19	2100	E	Cool	4000°K	15.000	60x119	16,00	Blister	10(40)	8000906212813	ML141B
c	212820	E27	19	2100	E	Day	6500°K	15.000	60x119	16,00	Blister	10(40)	8000906212820	ML142B



NEW



a

NEW



b

5CCT



fino a

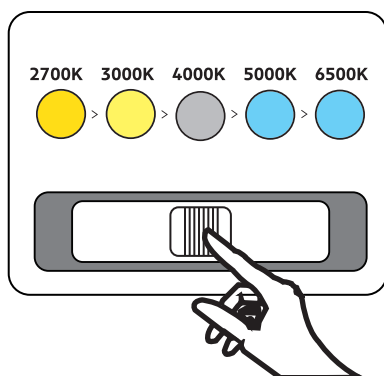
15.000 ore



220/240 V ~ 50/60 Hz

Foto	Codice	Attacco	Watt	Lumen	Classe	Temp. Colore	° Kelvin	Durata	Dimensioni (mm)	Listino €/Cad. (iva esclusa)	Tipo Imballo	Imballo inner(master)	Codice EAN13	Modello
ASTUCCIO														
Goccia LED 5CCT Opale (2700°K, 3000°K, 4000°K, 5000°K, 6500°K)														
a	215753	E27	9	850	F	5CCT		15.000	60x108	9,50	Astuccio	10(100)	8000906215753	ML502A
b	215760	E27	12	1200	F	5CCT		15.000	65x124	11,00	Astuccio	10(100)	8000906215760	ML503A
b	215777	E27	15	1521	F	5CCT		15.000	65x124	12,50	Astuccio	10(100)	8000906215777	ML504A

5CCT SWITCH





3000 K

4000 K

6000 K



25.000 ore



220/240 V ~ 50/60 Hz

Foto	Codice	Attacco	Watt	Lumen	Classe	Temp. Colore	° Kelvin	Durata	Dimensioni (mm)	Listino €/Cad. (iva esclusa)	Tipo Imballo	Imballo inner(master)	Codice EAN13	Modello
ASTUCCIO														
Maxisfera Ø95 LED Opale														
a	211526	E27	15	1500	F	Warm	3000°K	25.000	95x143	16,50	Astuccio	1(50)	8000906211526	ML240A
a	215791	E27	15	1521	F	Cool	4000°K	20.000	95x135	16,50	Astuccio	5(50)	8000906215791	ML488A
a	215807	E27	15	1521	F	Day	6500°K	20.000	95x135	16,50	Astuccio	5(50)	8000906215807	ML489A
Maxisfera Ø120 LED Opale														
b	211557	E27	18	1850	F	Warm	3000°K	25.000	120x156	21,00	Astuccio	24	8000906211557	ML243A
b	211564	E27	18	1850	F	Cool	4000°K	25.000	120x156	21,00	Astuccio	24	8000906211564	ML244A
b	214978	E27	18	1850	F	Day	6500°K	20.000	120x163	21,00	Astuccio	5(50)	8000906214978	ML245B
b	214985	E27	20	2420	E	Warm	3000°K	20.000	120x163	25,00	Astuccio	5(50)	8000906214985	ML246B
b	214992	E27	20	2420	E	Cool	4000°K	20.000	120x163	25,00	Astuccio	5(50)	8000906214992	ML247B
b	211601	E27	24	2490	F	Day	6000°K	25.000	120x158	25,00	Astuccio	24	8000906211601	ML248A
Maxisfera Ø120 LED Opale Pro														
c	210833	E27	24	2800	E	Warm	3000°K	25.000	120x152	32,00	Astuccio	24	8000906210833	ML195A
c	210840	E27	24	2800	E	Cool	4000°K	25.000	120x152	32,00	Astuccio	24	8000906210840	ML196A
c	210857	E27	24	2800	E	Day	6000°K	25.000	120x152	32,00	Astuccio	24	8000906210857	ML197A



a



b



c

3000 K

4000 K

6500 K



fino a

20.000 ore



220/240 V ~ 50/60 Hz

Foto	Codice	Attacco	Watt	Lumen	Classe	Temp. Colore	° Kelvin	Durata	Dimensioni (mm)	Listino €/Cad. (iva esclusa)	Tipo Imballo	Imballo inner(master)	Codice EAN13	Modello
ASTUCCIO														
Peretta T22 LED Opale														
a	213353	E14	2,5	215	F	Warm	3000°K	20.000	22x51	6,00	Astuccio	50(500)	8000906213353	ML349A
a	213360	E14	2,5	215	F	Cool	4000°K	20.000	22x51	6,00	Astuccio	50(500)	8000906213360	ML350A
a	215104	E14	2,5	215	F	Day	6500°K	20.000	22x51	6,00	Astuccio	50(500)	8000906215104	ML450A
Peretta T26 LED Opale														
b	211366	E14	3	280	F	Cool	4000°K	15.000	26x60	9,00	Astuccio	50(500)	8000906211366	ML228A
c	213278	E14	3,5	350	F	Warm	3000°K	20.000	26x58	9,50	Astuccio	50(500)	8000906213278	ML341A
c	213285	E14	3,5	350	F	Cool	4000°K	20.000	26x58	9,50	Astuccio	50(500)	8000906213285	ML342A
BLISTER														
Peretta T26 LED Opale Blister 1 Lampada														
c	213346	E14	3,5	350	F	Warm	3000°K	20.000	26x58	10,50	Blister	20(200)	8000906213346	ML341A
c	213704	E14	3,5	350	F	Cool	4000°K	20.000	26x58	10,50	Blister	20(200)	8000906213704	ML342A



3000 K

4000 K

6500 K



fino a

25.000 ore



220/240 V ~ 50/60 Hz

Foto	Codice	Attacco	Watt	Lumen	Classe	Temp. Colore	° Kelvin	Durata	Dimensioni (mm)	Listino €/Cad. (iva esclusa)	Tipo Imballo	Imballo inner(master)	Codice EAN13	Modello
ASTUCCIO														
Tubolarina E14 LED														
a	213551	E14	4	480	E	Warm	3000°K	20.000	16x53	9,00	Astuccio	50(500)	8000906213551	ML365A
a	213568	E14	4	480	E	Cool	4000°K	20.000	16x53	9,00	Astuccio	50(500)	8000906213568	ML366A
a	211465	E14	5	470	F	Day	6500°K	15.000	16,2x60,5	9,00	Astuccio	50(200)	8000906211465	ML236A
b	213575	E14	7	820	E	Warm	3000°K	20.000	19x73	11,50	Astuccio	50(500)	8000906213575	ML367A
b	213582	E14	7	820	E	Cool	4000°K	20.000	19x73	11,50	Astuccio	50(500)	8000906213582	ML368A
b	211496	E14	7	820	E	Day	6500°K	20.000	19x73	11,50	Astuccio	50(500)	8000906211496	ML369A
Tubolare E27 LED														
c	211618	E27	9	900	F	Warm	3000°K	15.000	41x118	8,00	Astuccio	10(100)	8000906211618	ML249A
c	211625	E27	9	900	F	Cool	4000°K	15.000	41x118	8,00	Astuccio	10(100)	8000906211625	ML250A
c	211632	E27	9	900	F	Day	6500°K	15.000	41x118	8,00	Astuccio	10(100)	8000906211632	ML251A
d	211649	E27	12	1160	F	Warm	3000°K	15.000	38x153	16,50	Astuccio	10(100)	8000906211649	ML252A
d	211656	E27	12	1160	F	Cool	4000°K	15.000	38x153	16,50	Astuccio	10(100)	8000906211656	ML253A
d	211663	E27	12	1160	F	Day	6500°K	15.000	38x153	16,50	Astuccio	10(100)	8000906211663	ML254A
	6016367	E27	13	1300	F	Day	6500°K	25.000	48x180	16,50	Astuccio	10(100)	8000906016367	*
Tubolarina BA15d LED per Macchina da cucire														
e	213070	BA15d	3,2	380	E	Warm	3000°K	25.000	18x54	6,30	Astuccio	10(500)	8000906213070	ML326A

BLISTER

Tubolarina E14 LED Blister 1 Lampada

b	213919	E14	6	660	E	Warm	3000°K	20.000	18x67	13,50	Blister	20(200)	8000906213919	ML382A
b	211519	E14	6	600	F	Day	6500°K	15.000	21x69	13,50	Blister	20(200)	8000906211519	ML239A



3000 K

4000 K

6000/6500 K




fino a

25.000 ore



220/240 V ~ 50/60 Hz

Foto	Codice	Attacco	Watt	Lumen Φ_{use}	Classe	Temp. Colore	° Kelvin	Durata	Lumen totali Φ_{360}	Fascio	Cd	Dimensioni (mm)	Listino €/Cad. (iva esclusa)	Tipo Imballo	Imballo inner(master)	Codice EAN13	Modello
ASTUCCIO																	
Spot GU10 LED FULLGLASS 100°																	
a	213384	GU10	7	600	F	Cool	4000°K	25.000		100°	245	50x52	7,50	Astuccio	10(200)	8000906213384	ML352A
a	213391	GU10	8,5	770	F	Warm	3000°K	25.000		100°	335	50x52	10,50	Astuccio	10(200)	8000906213391	ML353A
a	213407	GU10	8,5	770	F	Cool	4000°K	25.000		100°	335	50x52	10,50	Astuccio	10(200)	8000906213407	ML354A
Spot GU10 LED 110°																	
b	209004	GU10	7	580	F	Warm	3000°K	25.000		110°	206	50x55	6,80	Astuccio	10(100)	8000906209004	ML085A
b	209011	GU10	7	580	F	Cool	4000°K	25.000		110°	206	50x55	6,80	Astuccio	10(100)	8000906209011	ML086A
b	209028	GU10	7	580	F	Day	6000°K	25.000		110°	206	50x55	6,80	Astuccio	10(100)	8000906209028	ML087A
Spot GU10 LED 120°																	
c	214763	GU10	8	720	F	Warm	3000°K	25.000	720	120°		50x58	8,00	Astuccio	10(100)	8000906214763	ML430A
c	214114	GU10	8	720	F	Cool	4000°K	25.000	720	120°		50x58	8,00	Astuccio	10(100)	8000906214114	ML431A
c	214121	GU10	8	720	F	Day	6500°K	25.000	720	120°		50x58	8,00	Astuccio	10(100)	8000906214121	ML432A
PAR16 GU10 SMD LED 38°																	
e	214749	GU10	7	520	F	Warm	3000°K	25.000	630	38°	450	50x55	7,00	Astuccio	10(100)	8000906214749	ML428A
e	214756	GU10	7	520	F	Cool	4000°K	25.000	630	38°	450	50x55	7,00	Astuccio	10(100)	8000906214756	ML429A
d	6014721	GU10	7	610	F	Day	6000°K	25.000		38°	400	50x57	7,00	Astuccio	10(100)	8000906014721	*
BLISTER																	
Spot GU10 LED 110° Blister 1 Lampada																	
b	209035	GU10	7	580	F	Warm	3000°K	25.000		110°	206	50x55	7,30	Blister	12(96)	8000906209035	ML085A
b	209042	GU10	7	580	F	Cool	4000°K	25.000		110°	206	50x55	7,30	Blister	12(96)	8000906209042	ML086A
b	209059	GU10	7	580	F	Day	6000°K	25.000		110°	206	50x55	7,30	Blister	12(96)	8000906209059	ML087A



a



b



3000 K

4000 K




fino a

25.000 ore



220/240 V ~ 50/60 Hz

Foto	Codice	Attacco	Watt	Lumen ϕ_{use}	Classe	Temp. Colore	° Kelvin	Durata	Lumen totali ϕ_{360}	Fascio	Cd	Dimensioni (mm)	Listino €/Cad. (Iva esclusa)	Tipo Imballo	Imballo inner(master)	Codice EAN13	Modello
ASTUCCIO																	
MR11 GU4 LED 36° 12V AC/DC																	
a	211779	GU4	3	245	F	Warm	3000°K	25.000		36°	500	35x40	11,50	Astuccio	10(500)	8000906211779	ML259A
MR16 GU5.3 LED 100° 12V AC/DC																	
b	209172	GU5.3	7	560	F	Warm	3000°K	25.000		100°	195	50x51	7,50	Astuccio	10(100)	8000906209172	ML099A
b	209189	GU5.3	7	560	F	Cool	4000°K	25.000		100°	195	50x51	7,50	Astuccio	10(100)	8000906209189	ML100A
SFUSO																	
Accessori per GU10																	
c	PORT/GU10	Portalampe per lampade con attacco GU10										1,00	Sfuso	100(1000)		*	



3000 K
4000 K
6400/6500 K



fino a
20.000 ore
220/240 V ~ 50/60 Hz



Foto	Codice	Attacco	Watt	Lumen	Classe	Temp. Colore	° Kelvin	Durata	Dimensioni (mm)	Listino €/Cad. (iva esclusa)	Tipo Imballo	Imballo inner(master)	Codice EAN13	Modello
G9 LED														
a	210642	G9	3,6	400	E	Warm 3000°K	15.000		16,5x50x13,5	6,75	Astuccio	20(200)	8000906210642	ML181A
a	210659	G9	3,6	400	E	Cool 4000°K	15.000		16,5x50x13,5	6,75	Astuccio	20(200)	8000906210659	ML182A
a	210666	G9	3,6	420	E	Day 6500°K	15.000		16,5x50x13,5	6,75	Astuccio	20(200)	8000906210666	ML183A
c	210673	G9	4,6	510	E	Warm 3000°K	15.000		16,5x50x13,5	8,50	Astuccio	20(200)	8000906210673	ML184A
c	210680	G9	4,6	540	E	Cool 4000°K	15.000		16,5x50x13,5	8,50	Astuccio	20(200)	8000906210680	ML185A
c	210697	G9	4,6	540	E	Day 6500°K	15.000		16,5x50x13,5	8,50	Astuccio	20(200)	8000906210697	ML186A
G9 LED Dimmerabile														
e	214206	G9	3,5	400	E	Warm 3000°K	20.000		16x50	7,50	Astuccio	50(500)	8000906214206	ML401A
d	210611	G9	4,1	520	E	Warm 3000°K	15.000		14,5x60	16,00	Astuccio	10(500)	8000906210611	ML178A
d	210628	G9	4,1	550	E	Cool 4000°K	15.000		14,5x60	16,00	Astuccio	10(500)	8000906210628	ML179A
d	210635	G9	4,1	580	D	Day 6500°K	15.000		14,5x60	16,00	Astuccio	10(500)	8000906210635	ML180A
Bispina G4 LED 12V AC/DC														
f	213216	G4	2	250	E	Warm 3000°K	20.000		10,5x37	8,00	Astuccio	50(500)	8000906213216	ML335A
f	213223	G4	2	250	E	Cool 4000°K	20.000		10,5x37	8,00	Astuccio	50(500)	8000906213223	ML336A
BLISTER														
Bispina G4 LED 12V AC/DC Blister 1 Lampada														
g	210703	G4	2,2	220	F	Warm 3000°K	15.000		12,5x37x8,5	11,50	Blistero	50(500)	8000906210703	ML187A
g	210710	G4	2,2	220	F	Cool 4000°K	15.000		12,5x37x8,5	11,50	Blistero	50(500)	8000906210710	ML188A
g	210727	G4	2,2	220	F	Day 6500°K	15.000		12,5x37x8,5	11,50	Blistero	50(500)	8000906210727	ML189A
h	214459	G4	2,5	260	F	Warm 3000°K	20.000		28x35x7	8,00	Blistero	20(200)	8000906214459	ML411A
h	214466	G4	2,5	260	F	Cool 4000°K	20.000		28x35x7	8,00	Blistero	20(200)	8000906214466	ML412A
G9 LED Blister 1 Lampada														
c	212585	G9	4,8	620	E	Warm 3000°K	15.000		19x56	10,50	Blistero	20(200)	8000906212585	ML304A
c	213735	G9	4,8	620	E	Cool 4000°K	15.000		19x56	10,50	Blistero	20(200)	8000906213735	ML380A





3000 K

4000 K



fino a

25.000 ore



220/240 V ~ 50/60 Hz

Foto	Codice	Attacco	Watt	Lumen	Classe	Temp. Colore	° Kelvin	Durata	Dimensioni (mm)	Listino €/Cad. (iva esclusa)	Tipo Imballo	Imballo inner(master)	Codice EAN13	Modello
ASTUCCIO														
Oliva LED Filament Chiara WHITE														
a	213759	E14	4	470	E	Warm	3000°K	25.000	35x100	5,50	Astuccio	10(100)	8000906213759	ML317A
a	213766	E14	4	470	E	Cool	4000°K	25.000	35x100	5,50	Astuccio	10(100)	8000906213766	ML003A
a	213773	E14	6	810	D	Warm	3000°K	25.000	35x100	6,50	Astuccio	10(100)	8000906213773	ML381A
a	213780	E14	6	810	D	Cool	4000°K	25.000	35x100	6,50	Astuccio	10(100)	8000906213780	ML157A
Sfera E14 LED Filament Chiara WHITE														
b	213797	E14	4	470	E	Warm	3000°K	25.000	45x78	5,50	Astuccio	10(100)	8000906213797	ML317B
b	213803	E14	4	470	E	Cool	4000°K	25.000	45x78	5,50	Astuccio	10(100)	8000906213803	ML003B
b	213810	E14	6	810	D	Warm	3000°K	25.000	45x78	6,50	Astuccio	10(100)	8000906213810	ML381B
b	213827	E14	6	810	D	Cool	4000°K	25.000	45x78	6,50	Astuccio	10(100)	8000906213827	ML157B
Sfera E27 LED Filament Chiara WHITE														
c	213834	E27	4	470	E	Warm	3000°K	25.000	45x75	5,50	Astuccio	10(100)	8000906213834	ML320A
c	213841	E27	4	470	E	Cool	4000°K	25.000	45x75	5,50	Astuccio	10(100)	8000906213841	ML158A
Goccia LED Filament Chiara WHITE														
d	213858	E27	8	1055	E	Warm	3000°K	25.000	60x105	8,50	Astuccio	10(100)	8000906213858	ML323A
d	213865	E27	8	1055	E	Cool	4000°K	25.000	60x105	8,50	Astuccio	10(100)	8000906213865	ML010A
e	215906	E27	11	1521	D	Warm	3000°K	20.000	60x108	10,00	Astuccio	10(100)	8000906215906	ML499A
e	213889	E27	12	1521	E	Cool	4000°K	25.000	60x105	10,00	Astuccio	10(100)	8000906213889	ML161C
f	216088	E27	12	2452	B	Warm	3000°K	20.000	60x108	15,00	Astuccio	10(100)	8000906216088	ML509A
f	213902	E27	15	2452	C	Cool	4000°K	25.000	60x105	15,00	Astuccio	10(100)	8000906213902	ML013D



2700 K

3000 K

4000 K

6500 K



fino a

25.000 ore



220/240 V ~ 50/60 Hz

Foto	Codice	Attacco	Watt	Lumen	Classe	Temp. Colore	° Kelvin	Durata	Dimensioni (mm)	Listino €/Cad. (iva esclusa)	Tipo Imballo	Imballo inner(master)	Codice EAN13	Modello
ASTUCCIO														
Oliva LED Filament Chiara														
a	206461	E14	2	250	E	Warm	2700°K	25.000	35x100	6,50	Astuccio	10(100)	8000906206461	ML001B
a	215333	E14	4	470	E	Warm	2700°K	20.000	35x98	7,50	Astuccio	10(100)	8000906215333	ML458A
a	214862	E14	4	470	E	Warm	3000°K	20.000	35x98	7,50	Astuccio	10(100)	8000906214862	ML436A
a	215340	E14	4	470	E	Cool	4000°K	20.000	35x98	7,50	Astuccio	10(100)	8000906215340	ML459A
a	206492	E14	6	810	D	Warm	2700°K	25.000	35x100	10,50	Astuccio	10(100)	8000906206492	ML004A
a	214879	E14	6	806	E	Warm	3000°K	20.000	35x98	10,50	Astuccio	10(100)	8000906214879	ML437A
a	210284	E14	6	810	D	Cool	4000°K	25.000	35x100	10,50	Astuccio	10(100)	8000906210284	ML157A
a	214916	E14	6	806	E	Day	6500°K	20.000	35x98	10,50	Astuccio	10(100)	8000906214916	ML438A
a	212967	E14	6	1110	B	Warm	3000°K	25.000	35x100	11,00	Astuccio	10(100)	8000906212967	ML318A
a	212974	E14	6	1110	B	Cool	4000°K	25.000	35x100	11,00	Astuccio	10(100)	8000906212974	ML319A
Oliva LED Filament Chiara Dimmerabile														
a	206508	E14	4	400	F	Warm	2700°K	25.000	35x100	10,00	Astuccio	10(100)	8000906206508	ML005A
Tortiglione LED Filament Chiara														
b	206539	E14	4	470	E	Warm	2700°K	25.000	35x100	7,50	Astuccio	10(100)	8000906206539	ML002C
b	210307	E14	4	470	E	Cool	4000°K	25.000	35x100	7,50	Astuccio	10(100)	8000906210307	ML003E
Colpo di Vento LED Filament Chiara														
c	206515	E14	4	470	E	Warm	2700°K	25.000	35x120	8,00	Astuccio	10(100)	8000906206515	ML002D
c	206775	E14	4	470	E	Cool	4000°K	25.000	35x120	8,00	Astuccio	10(100)	8000906206775	ML003C
MULTIPACK														
Oliva LED Filament Chiara Tripack														
a	212356	E14	4	470	E	Warm	2700°K	25.000	35x100	13,00	3Pack	5(40)	8000906212356	ML002B
a	212363	E14	4	470	E	Cool	4000°K	25.000	35x100	13,00	3Pack	5(40)	8000906212363	ML003A
BLISTER														
Oliva LED Filament Chiara Blister 1 Lampada														
a	206522	E14	4	470	E	Warm	2700°K	25.000	35x100	8,50	Blister	10(100)	8000906206522	ML002B





a



b

2700 K

3000 K

4000 K



fino a

25.000 ore



220/240 V ~ 50/60 Hz

Foto	Codice	Attacco	Watt	Lumen	Classe	Temp. Colore	° Kelvin	Durata	Dimensioni (mm)	Listino €/Cad. (iva esclusa)	Tipo Imballo	Imballo inner(master)	Codice EAN13	Modello
ASTUCCIO														
Sfera E14 LED Filament Chiara														
a	206560	E14	2	250	E	Warm	2700°K	25.000	45x78	6,50	Astuccio	10(100)	8000906206560	ML001C
a	215401	E14	4	470	E	Warm	2700°K	20.000	45x80	7,50	Astuccio	10(100)	8000906215401	ML458B
a	212981	E14	4	470	E	Warm	3000°K	25.000	45x78	7,50	Astuccio	10(100)	8000906212981	ML317B
a	206553	E14	4	470	E	Cool	4000°K	25.000	45x78	7,50	Astuccio	10(100)	8000906206553	ML003B
a	206621	E14	6	810	D	Warm	2700°K	25.000	45x78	10,50	Astuccio	10(100)	8000906206621	ML004B
a	216163	E14	6	810	D	Warm	3000°K	25.000	45x80	10,50	Astuccio	10(100)	8000906216163	ML437B
a	210345	E14	6	810	D	Cool	4000°K	25.000	45x78	10,50	Astuccio	10(100)	8000906210345	ML157B
a	212998	E14	6	1110	B	Warm	3000°K	25.000	45x78	11,00	Astuccio	10(100)	8000906212998	ML318B
a	213001	E14	6	1110	B	Cool	4000°K	25.000	45x78	11,00	Astuccio	10(100)	8000906213001	ML319B
Sfera E27 LED Filament Chiara														
b	206577	E27	4	470	E	Warm	2700°K	25.000	45x75	7,50	Astuccio	10(100)	8000906206577	ML006B
b	213018	E27	4	470	E	Warm	3000°K	25.000	45x75	7,50	Astuccio	10(100)	8000906213018	ML320A
b	210314	E27	4	470	E	Cool	4000°K	25.000	45x75	7,50	Astuccio	10(100)	8000906210314	ML158A
b	210321	E27	6	810	D	Warm	2700°K	25.000	45x75	10,50	Astuccio	10(100)	8000906210321	ML159A
b	216170	E27	6	810	D	Warm	3000°K	20.000	45x80	10,50	Astuccio	10(100)	8000906216170	ML524A
b	210338	E27	6	810	D	Cool	4000°K	25.000	45x75	10,50	Astuccio	10(100)	8000906210338	ML160A
b	213025	E27	6	1110	B	Warm	3000°K	25.000	45x75	11,00	Astuccio	10(100)	8000906213025	ML321A
b	213032	E27	6	1110	B	Cool	4000°K	25.000	45x75	11,00	Astuccio	10(100)	8000906213032	ML322A
MULTIPACK														
Sfera E14 LED Filament Chiara Tripack														
a	212370	E14	4	470	E	Warm	2700°K	25.000	45x78	13,00	3Pack	5(40)	8000906212370	ML002E
a	212387	E14	4	470	E	Cool	4000°K	25.000	45x78	13,00	3Pack	5(40)	8000906212387	ML003B
BLISTER														
Sfera E14 LED Filament Chiara Blister 1 Lampada														
a	206591	E14	4	470	E	Warm	2700°K	25.000	45x78	8,50	Blister	10(100)	8000906206591	ML002E



2700 K

3000 K

4000 K

6500 K



fino a

25.000 ore



220/240 V ~ 50/60 Hz

Foto	Codice	Attacco	Watt	Lumen	Classe	Temp. Colore	° Kelvin	Durata	Dimensioni (mm)	Listino €/Cad. (iva esclusa)	Tipo Imballo	Imballo inner(master)	Codice EAN13	Modello
ASTUCCIO														
Goccia LED Filament Chiara														
a	206584	E27	4	470	E	Warm	2700°K	25.000	60x105	8,00	Astuccio	10(100)	8000906206584	ML006A
a	206638	E27	7	810	E	Warm	2700°K	25.000	60x105	9,50	Astuccio	10(100)	8000906206638	ML008A
a	210475	E27	7	810	E	Cool	4000°K	25.000	60x105	9,50	Astuccio	10(100)	8000906210475	ML162A
a	206652	E27	8	1055	E	Warm	2700°K	25.000	60x105	10,50	Astuccio	10(100)	8000906206652	ML009A
a	213049	E27	8	1055	E	Warm	3000°K	25.000	60x105	10,50	Astuccio	10(100)	8000906213049	ML323A
a	215548	E27	8	1055	E	Cool	4000°K	20.000	60x108	10,50	Astuccio	10(100)	8000906215548	ML472A
a	214923	E27	8	1055	E	Day	6500°K	20.000	60x108	10,50	Astuccio	10(100)	8000906214923	ML440A
a	215555	E27	11	1521	D	Warm	2700°K	20.000	60x108	15,00	Astuccio	10(100)	8000906215555	ML473A
a	214893	E27	11	1521	D	Warm	3000°K	20.000	60x108	15,00	Astuccio	10(100)	8000906214893	ML441A
a	215142	E27	11	1521	D	Cool	4000°K	20.000	60x108	15,00	Astuccio	10(100)	8000906215142	ML453A
a	214930	E27	11	1521	D	Day	6500°K	20.000	60x108	15,00	Astuccio	10(100)	8000906214930	ML442A
a	216118	E27	12	2452	B	Warm	2700°K	20.000	60x108	18,00	Astuccio	10(100)	8000906216118	ML511A
a	216125	E27	12	2452	B	Warm	3000°K	20.000	60x108	18,00	Astuccio	10(100)	8000906216125	ML512A
a	216132	E27	12	2452	B	Cool	4000°K	20.000	60x108	18,00	Astuccio	10(100)	8000906216132	ML513A
b	213667	E27	18	3200	C	Warm	3000°K	25.000	67x120	20,00	Astuccio	10(100)	8000906213667	ML375A
b	213674	E27	18	3200	C	Cool	4000°K	25.000	67x120	20,00	Astuccio	10(100)	8000906213674	ML376A
Goccia LED Filament Chiara Dimmerabile														
a	206744	E27	8	1055	E	Warm	2700°K	25.000	60x105	18,00	Astuccio	10(100)	8000906206744	ML014A
a	211762	E27	8	1055	E	Cool	4000°K	25.000	60x105	18,00	Astuccio	10(100)	8000906211762	ML258A
Goccia LED Cupola Argentata Filament Dimmerabile														
c	216101	E27	7	810	E	Warm	2700°K	25.000	60x108	14,00	Astuccio	10(100)	8000906216101	ML015B

DIMMERABILE

DIMMERABILE



2700 K

4000 K



fino a


25.000 ore



220/240 V ~ 50/60 Hz

Foto	Codice	Attacco	Watt	Lumen	Classe	Temp. Colore	° Kelvin	Durata	Dimensioni (mm)	Listino €/Cad. (iva esclusa)	Tipo Imballo	Imballo inner(master)	Codice EAN13	Modello
MULTIPACK														
Goccia LED Filament Chiara Tripack														
a	212318	E27	7	810	E	Warm	2700°K	25.000	60x105	18,00	3Pack	5(40)	8000906212318	ML008A
a	212325	E27	7	810	E	Cool	4000°K	25.000	60x105	18,00	3Pack	5(40)	8000906212325	ML162A
a	212332	E27	8	1055	E	Warm	2700°K	25.000	60x105	22,00	3Pack	5(40)	8000906212332	ML009A
a	212349	E27	8	1055	E	Cool	4000°K	25.000	60x105	22,00	3Pack	5(40)	8000906212349	ML010A
a	212868	E27	12	1521	E	Warm	2700°K	25.000	60x105	25,00	3Pack	5(40)	8000906212868	ML011C
a	212875	E27	12	1521	E	Cool	4000°K	25.000	60x105	25,00	3Pack	5(40)	8000906212875	ML161C

BLISTER														
Goccia LED Filament Chiara Blister 1 Lampada														
a	206607	E27	4	470	E	Warm	2700°K	25.000	60x105	8,50	Blister	10(100)	8000906206607	ML006A
a	206645	E27	7	810	E	Warm	2700°K	25.000	60x105	10,00	Blister	10(100)	8000906206645	ML008A
a	6018057	E27	8	1055	E	Warm	2700°K	25.000	60x105	11,00	Blister	10(100)	8000906018057	*
b	213964	E27	12	1521	E	Warm	2700°K	25.000	60x105	16,00	Blister	10(100)	8000906213964	ML011C



a



b

2700 K

3000 K

4000 K

6500 K



fino a

25.000 ore



220/240 V ~ 50/60 Hz

Foto	Codice	Attacco	Watt	Lumen	Classe	Temp. Colore	° Kelvin	Durata	Dimensioni (mm)	Listino €/Cad. (iva esclusa)	Tipo Imballo	Imballo inner(master)	Codice EAN13	Modello
ASTUCCIO														
Maxisfera Ø95 LED Filament														
a	206614	E27	6	806	E	Warm	2700°K	25.000	95x135	20,00	Astuccio	10(20)	8000906206614	ML007A
Maxisfera Ø125 LED Filament														
b	206720	E27	12	1521	E	Warm	2700°K	25.000	125x175	26,00	Astuccio	20	8000906206720	ML011B
b	214909	E27	11	1521	D	Warm	3000°K	20.000	125x170	26,00	Astuccio	5(50)	8000906214909	ML441B
b	210482	E27	12	1521	E	Cool	4000°K	25.000	125x175	26,00	Astuccio	20	8000906210482	ML161B
b	214947	E27	11	1521	D	Day	6500°K	20.000	125x170	26,00	Astuccio	5(50)	8000906214947	ML442B
b	206737	E27	15	2452	C	Warm	2700°K	25.000	125x175	28,00	Astuccio	20	8000906206737	ML012B
b	210499	E27	15	2452	C	Cool	4000°K	25.000	125x175	28,00	Astuccio	20	8000906210499	ML013B
b	213681	E27	18	3200	C	Warm	3000°K	25.000	125x175	30,00	Astuccio	20	8000906213681	ML375B
b	213698	E27	18	3200	C	Cool	4000°K	25.000	125x175	30,00	Astuccio	20	8000906213698	ML376B



2700 K

3000 K

4000 K




fino a

25.000 ore



220/240 V ~ 50/60 Hz

Foto	Codice	Attacco	Watt	Lumen	Classe	Temp. Colore	° Kelvin	Durata	Dimensioni (mm)	Listino €/Cad. (iva esclusa)	Tipo Imballo	Imballo inner(master)	Codice EAN13	Modello
ASTUCCIO														
Tubolarina T25 E14 LED Filament Chiara														
a	206447	E14	2	250	E	Warm	2700°K	25.000	25x80	6,00	Astuccio	10(100)	8000906206447	ML001A
a	206454	E14	4	470	E	Warm	2700°K	25.000	25x80	6,50	Astuccio	10(100)	8000906206454	ML002A
a	210291	E14	4	470	E	Cool	4000°K	25.000	25x80	6,50	Astuccio	10(100)	8000906210291	ML003D
Tubolare T30 E14 LED Filament Chiara														
b	212295	E14	7	900	E	Warm	3000°K	25.000	30x102	12,00	Astuccio	10(100)	8000906212295	ML295A
b	212936	E14	7	900	E	Cool	4000°K	25.000	30x102	12,00	Astuccio	10(100)	8000906212936	ML315A
Tubolare T30 E27 LED Filament Chiara														
c	212301	E27	10	1400	D	Warm	3000°K	25.000	30x98	14,00	Astuccio	10(100)	8000906212301	ML296A
c	212943	E27	10	1400	D	Cool	4000°K	25.000	30x98	14,00	Astuccio	10(100)	8000906212943	ML316A



2700 K

4000 K



fino a

25.000 ore



220/240 V ~ 50/60 Hz

Foto	Codice	Attacco	Watt	Lumen	Classe	Temp. Colore	° Kelvin	Durata	Dimensioni (mm)	Listino €/Cad. (iva esclusa)	Tipo Imballo	Imballo inner(master)	Codice EAN13	Modello
ASTUCCIO														
Oliva LED Filament Smerigliata														
a	206867	E14	2	250	E	Warm 2700°K	25.000		35x100	7,00	Astuccio	10(100)	8000906206867	ML022B
a	206935	E14	4	470	E	Warm 2700°K	25.000		35x100	8,00	Astuccio	10(100)	8000906206935	ML024D
a	206928	E14	4	470	E	Cool 4000°K	25.000		35x100	8,00	Astuccio	10(100)	8000906206928	ML028A
a	6016398	E14	5	600	E	Warm 2700°K	15.000		35x100	9,00	Astuccio	10(100)	8000906016398	*
a	206966	E14	6	810	D	Warm 2700°K	25.000		35x100	11,00	Astuccio	10(100)	8000906206966	ML029B
Tortiglione LED Filament Smerigliata														
b	206843	E14	2	250	E	Warm 2700°K	25.000		35x100	7,00	Astuccio	10(100)	8000906206843	ML022A
b	206874	E14	4	470	E	Warm 2700°K	25.000		35x100	8,00	Astuccio	10(100)	8000906206874	ML024A
b	206942	E14	6	810	D	Warm 2700°K	25.000		35x100	11,00	Astuccio	10(100)	8000906206942	ML029A
Colpo di Vento LED Filament Smerigliata														
c	208427	E14	4	470	E	Cool 4000°K	25.000		35x120	9,00	Astuccio	10(100)	8000906208427	ML028C
c	6016442	E14	5	600	E	Warm 2700°K	15.000		35x115	10,00	Astuccio	10(100)	8000906016442	*
c	207031	E14	6	810	D	Warm 2700°K	25.000		35x100	12,00	Astuccio	10(100)	8000906207031	ML029C
BLISTER														
Oliva LED Filament Smerigliata Blister 1 Lampada														
a	6018071	E14	6	806	E	Warm 2700°K	15.000		35x100	11,00	Blister	10(100)	8000906018071	*



a



b



c



d

2700 K

4000 K



fino a
25.000 ore



220/240 V ~ 50/60 Hz

Foto	Codice	Attacco	Watt	Lumen	Classe	Temp. Colore	° Kelvin	Durata	Dimensioni (mm)	Listino €/Cad. (Iva esclusa)	Tipo Imballo	Imballo inner(master)	Codice EAN13	Modello
ASTUCCIO														
Sfera E14 LED Filament Smerigliata														
a	206850	E14	2	250	E	Warm 2700°K	2700	25.000	45x78	7,00	Astuccio	10(100)	8000906206850	ML022C
a	206911	E14	4	470	E	Warm 2700°K	2700	25.000	45x78	8,00	Astuccio	10(100)	8000906206911	ML024B
a	206904	E14	4	470	E	Cool 4000°K	4000	25.000	45x78	8,00	Astuccio	10(100)	8000906206904	ML028B
a	206959	E14	6	810	D	Warm 2700°K	2700	25.000	45x78	11,00	Astuccio	10(100)	8000906206959	ML030A
Sfera E27 LED Filament Smerigliata														
b	206898	E27	4	470	E	Warm 2700°K	2700	25.000	45x75	8,00	Astuccio	10(100)	8000906206898	ML026A
Goccia LED Filament Smerigliata														
c	6016480	E27	4	470	E	Warm 2700°K	2700	15.000	60x106	8,00	Astuccio	10(100)	8000906016480	*
c	6016497	E27	7	806	E	Warm 2700°K	2700	15.000	60x106	10,00	Astuccio	10(100)	8000906016497	*
c	6016503	E27	9	1055	E	Warm 2700°K	2700	15.000	60x106	12,50	Astuccio	10(100)	8000906016503	*
d	213971	E27	12	1521	E	Warm 2700°K	2700	25.000	60x105	15,00	Astuccio	10(100)	8000906213971	ML033B
BLISTER														
Sfera E14 LED Filament Smerigliata Blister 1 Lampada														
a	6018088	E14	6	806	E	Warm 2700°K	2700	15.000	45x78	11,00	Blister	10(100)	8000906018088	*
Goccia LED Filament Smerigliata Blister 1 Lampada														
c	6018095	E27	7	806	E	Warm 2700°K	2700	25.000	60x106	10,50	Blister	10(100)	8000906018095	*
c	6018101	E27	9	1055	E	Warm 2700°K	2700	25.000	60x106	13,00	Blister	10(100)	8000906018101	*
d	6018118	E27	12	1521	E	Warm 2700°K	2700	25.000	67x122	16,00	Blister	10(100)	8000906018118	*



a



b

2700 K

3000 K

4000 K

6000 K



fino a

25.000 ore



220/240 V ~ 50/60 Hz

Foto	Codice	Attacco	Watt	Lumen	Classe	Temp. Colore	° Kelvin	Durata	Dimensioni (mm)	Listino €/Cad. (iva esclusa)	Tipo Imballo	Imballo inner(master)	Codice EAN13	Modello
ASTUCCIO														
Oliva LED Filament Fullglass Opale														
a	214367	E14	4	470	E	Warm	3000°K	25.000	35x100	8,00	Astuccio	10(100)	8000906214367	ML407A
a	206799	E14	4	470	E	Cool	4000°K	25.000	35x100	8,00	Astuccio	10(100)	8000906206799	ML017A
a	210536	E14	4	470	E	Day	6000°K	25.000	35x100	8,00	Astuccio	10(100)	8000906210536	ML170A
a	214374	E14	6	810	D	Warm	3000°K	25.000	35x100	11,00	Astuccio	10(100)	8000906214374	ML408A
a	210260	E14	6	810	D	Cool	4000°K	25.000	35x100	11,00	Astuccio	10(100)	8000906210260	ML164A
a	210277	E14	6	810	D	Day	6000°K	25.000	35x100	11,00	Astuccio	10(100)	8000906210277	ML165A
Sfera E14 LED Filament Fullglass Opale														
b	206805	E14	4	470	E	Warm	2700°K	25.000	45x78	8,00	Astuccio	10(100)	8000906206805	ML016B
b	214381	E14	4	470	E	Warm	3000°K	25.000	45x78	8,00	Astuccio	10(100)	8000906214381	ML407B
b	210765	E14	4	470	E	Cool	4000°K	25.000	45x78	8,00	Astuccio	10(100)	8000906210765	ML017C
b	210437	E14	4	470	E	Day	6000°K	25.000	45x78	8,00	Astuccio	10(100)	8000906210437	ML170B
b	214398	E14	6	810	D	Warm	3000°K	25.000	45x78	11,00	Astuccio	10(100)	8000906214398	ML408B
b	210444	E14	6	810	D	Cool	4000°K	25.000	45x78	11,00	Astuccio	10(100)	8000906210444	ML164B
b	210451	E14	6	810	D	Day	6000°K	25.000	45x78	11,00	Astuccio	10(100)	8000906210451	ML165B



3000 K

4000 K

6000 K



fino a
25.000 ore
220/240 V ~ 50/60 Hz



Foto	Codice	Attacco	Watt	Lumen	Classe	Temp. Colore	° Kelvin	Durata	Dimensioni (mm)	Listino €/Cad. (iva esclusa)	Tipo Imballo	Imballo inner(master)	Codice EAN13	Modello
ASTUCCIO														
Goccia LED Filament Fullglass Opale														
a	212882	E27	7	810	E	Warm	3000°K	25.000	60x105	7,50	Astuccio	10(100)	8000906212882	ML310A
a	6010266	E27	8	720	F	Cool	4000°K	15.000	60x106	13,00	Astuccio	10(100)	8000906010266	*
a	215692	E27	8	1055	E	Warm	3000°K	20.000	60x108	11,00	Astuccio	10(100)	8000906215692	ML481A
a	215708	E27	8	1055	E	Cool	4000°K	20.000	60x108	11,00	Astuccio	10(100)	8000906215708	ML482A
a	215715	E27	8	1055	E	Day	6500°K	20.000	60x108	11,00	Astuccio	10(100)	8000906215715	ML483A
a	215722	E27	11	1521	D	Warm	3000°K	20.000	60x108	16,00	Astuccio	10(100)	8000906215722	ML484A
a	215739	E27	11	1521	D	Cool	4000°K	20.000	60x108	16,00	Astuccio	10(100)	8000906215739	ML485A
a	215746	E27	11	1521	D	Day	6500°K	20.000	60x108	16,00	Astuccio	10(100)	8000906215746	ML486A
a	215159	E27	12	2452	B	Warm	3000°K	20.000	60x108	19,00	Astuccio	10(100)	8000906215159	ML451A
a	215166	E27	12	2452	B	Cool	4000°K	20.000	60x108	19,00	Astuccio	10(100)	8000906215166	ML452A
a	213957	E27	12	2452	B	Day	6500°K	20.000	60x108	19,00	Astuccio	10(100)	8000906213957	ML169C
b	213711	E27	18	3000	C	Warm	3000°K	25.000	67x120	21,00	Astuccio	10(100)	8000906213711	ML378A
b	213728	E27	18	3000	C	Cool	4000°K	25.000	67x120	21,00	Astuccio	10(100)	8000906213728	ML379A
Maxisfera Ø125 LED Filament Fullglass Opale														
c	215920	E27	11	1521	D	Warm	3000°K	20.000	125x170	27,50	Astuccio	5(50)	8000906215920	ML484B
c	210505	E27	12	1521	E	Cool	4000°K	25.000	125x175	27,50	Astuccio	20	8000906210505	ML167B
c	210512	E27	12	1521	E	Day	6000°K	25.000	125x175	27,50	Astuccio	20	8000906210512	ML168B
c	214428	E27	15	2452	C	Warm	3000°K	25.000	125x175	29,90	Astuccio	20	8000906214428	ML384B
c	210772	E27	15	2452	C	Cool	4000°K	25.000	125x175	29,90	Astuccio	20	8000906210772	ML021C
c	210529	E27	15	2452	C	Day	6000°K	25.000	125x175	29,90	Astuccio	20	8000906210529	ML169B



a



b

2200 K



fino a

15.000 ore



220/240 V ~ 50/60 Hz

Foto	Codice	Attacco	Watt	Lumen	Classe	Temp. Colore	° Kelvin	Durata	Dimensioni (mm)	Listino €/Cad. (iva esclusa)	Tipo Imballo	Imballo inner(master)	Codice EAN13	Modello
ASTUCCIO														
Oliva LED Filament Vintage														
a	6010044	E14	4	330	G	Warm	2200°K	15.000	35x100	14,00	Astuccio	10(100)	8000906010044	*
Maxisfera Ø95 LED Filament Vintage														
b	6010068	E27	4	330	G	Warm	2200°K	15.000	95x130	18,90	Astuccio	50	8000906010068	*

NEW



3 CCT

3000 K

4000 K

6500 K



fino a

25.000 ore



220/240 V ~ 50/60 Hz

Foto	Codice	Attacco	Watt	Lumen Φ _{use}	Classe	Temp. Colore	° Kelvin	Durata	Lumen totali Φ ₃₆₀	Fascio	Cd	Dimensioni (mm)	Listino €/Cad. (Iva esclusa)	Tipo Imballo	Imballo inner(master)	Codice EAN13	Modello
ASTUCCIO																	
Spot R50 E14 LED 3CCT (3000°K, 42000°K, 6500°K)																	
a	216460	E14	5	425	F	3CCT		15.000	425			50x86	6,50	Astuccio	10(100)	8000906216460	ML537A
Spot R63 E27 LED 3CCT (3000°K, 42000°K, 6500°K)																	
b	216477	E27	8	800	F	3CCT		15.000	800			63x105	9,00	Astuccio	10(50)	8000906216477	ML538A
Spot R80 E27 LED 3CCT (3000°K, 42000°K, 6500°K)																	
c	216484	E27	9	950	F	3CCT		15.000	950			80x116	12,00	Astuccio	10(50)	8000906216484	ML539A
Spot R39 E14 LED																	
d	209066	E14	4	320	F	Warm	3000°K	25.000		115°	128	39x68	6,00	Astuccio	10(100)	8000906209066	ML088A
Spot R50 E14 LED																	
e	209073	E14	7	560	F	Warm	3000°K	25.000		115°	169	50x85	6,20	Astuccio	10(100)	8000906209073	ML089A
e	209080	E14	7	560	F	Cool	4000°K	25.000		115°	169	50x85	6,20	Astuccio	10(100)	8000906209080	ML090A
e	209097	E14	7	560	F	Day	6500°K	25.000		115°	169	50x85	6,20	Astuccio	10(100)	8000906209097	ML091A
Spot R63 E27 LED																	
f	209103	E27	10	800	F	Warm	3000°K	25.000		115°	283	63x101	8,00	Astuccio	10(100)	8000906209103	ML092A
f	209110	E27	10	800	F	Cool	4000°K	25.000		115°	283	63x101	8,00	Astuccio	10(100)	8000906209110	ML093A
f	209127	E27	10	800	F	Day	6500°K	25.000		115°	283	63x101	8,00	Astuccio	10(100)	8000906209127	ML094A
Spot R80 E27 LED																	
g	209134	E27	12	960	F	Warm	3000°K	25.000		115°	269	80x113	11,50	Astuccio	10(100)	8000906209134	ML095A
g	209141	E27	12	960	F	Cool	4000°K	25.000		115°	269	80x113	11,50	Astuccio	10(100)	8000906209141	ML096A
g	209158	E27	12	960	F	Day	6500°K	25.000		115°	269	80x113	11,50	Astuccio	10(100)	8000906209158	ML097A
Spot PAR38 E27 LED 38° IP65																	
h	211328	E27	15	1150	F	Warm	3000°K	25.000		38°	1900	121x135	29,00	Astuccio	25	8000906211328	ML224A
h	211335	E27	15	1150	F	Cool	4000°K	25.000		38°	1900	121x135	29,00	Astuccio	25	8000906211335	ML225A



a



b



c



3 CCT

3000 K

4000 K

6500 K



fino a

25.000 ore



220/240 V ~ 50/60 Hz

Foto	Codice	Attacco	Watt	Lumen Φ _{use}	Classe	Temp. Colore	° Kelvin	Durata	Lumen totali Φ ₃₆₀	Fascio	Cd	Dimensioni (mm)	Listino €/Cad. (iva esclusa)	Tipo Imballo	Imballo inner(master)	Codice EAN13	Modello
ASTUCCIO																	
AR111 G53 LED 12V AC/DC 45°																	
a	211847	G53	12	915	G	Warm	3000°K	25.000		45°	1000	111x68	34,00	Astuccio	25	8000906211847	ML260A
a	211854	G53	12	915	G	Cool	4000°K	25.000		45°	1000	111x68	34,00	Astuccio	25	8000906211854	ML261A
AR111 GU10 LED																	
b	208441	GU10	12	900	F	Warm	3000°K	25.000		45°	1000	111x73	34,00	Astuccio	25	8000906208441	ML040A
b	208434	GU10	12	900	F	Cool	4000°K	25.000		45°	1050	111x73	34,00	Astuccio	25	8000906208434	ML041A
b	6018804	GU10	14	950	G	Day	6500°K	25.000	1000	45°	1000	111x70	34,00	Astuccio	25	8000906018804	*
GX53 LED 110°																	
c	209196	GX53	4	350	F	Warm	3000°K	25.000		110°	118	75x24	8,50	Astuccio	5(200)	8000906209196	ML101A
c	209202	GX53	4	350	F	Cool	4000°K	25.000		110°	118	75x24	8,50	Astuccio	5(200)	8000906209202	ML102A
c	209219	GX53	9	850	E	Warm	3000°K	25.000		110°	296	75x25	13,00	Astuccio	5(200)	8000906209219	ML103A
c	209226	GX53	9	850	E	Cool	4000°K	25.000		110°	296	75x25	13,00	Astuccio	5(200)	8000906209226	ML104A
GX53 LED 3CCT (3000°K, 4000°K, 6500°K)																	
d	216187	GX53	4	400	F	3CCT		25.000				74x30	12,00	Astuccio	10(100)	8000906216187	ML527A
d	215951	GX53	9	900	F	3CCT		25.000				74x30	13,00	Astuccio	10(100)	8000906215951	ML501A



d



3000 K

4000 K



fino a

25.000 ore



220/240 V ~ 50/60 Hz

Foto	Codice	Attacco	Watt	Lumen	Classe	Temp. Colore	° Kelvin	Durata	Dimensioni (mm)	Listino €/Cad. (iva esclusa)	Tipo Imballo	Imballo inner(master)	Codice EAN13	Modello
ASTUCCIO														
Lineare R7S LED corta														
a	6009451	R7s	5	480	F	Warm	3000°K	15.000	25x78	25,00	Astuccio	10(100)	8000906009451	*
a	6009741	R7s	5	510	F	Cool	4000°K	15.000	25x78	25,00	Astuccio	10(100)	8000906009741	*
b	213230	R7s	8,5	1050	E	Warm	3000°K	20.000	20x78	15,00	Astuccio	10(100)	8000906213230	ML337A
b	213247	R7s	8,5	1050	E	Cool	4000°K	20.000	20x78	15,00	Astuccio	10(100)	8000906213247	ML338A
Lineare R7S LED lunga														
c	6009468	R7s	8	850	F	Warm	3000°K	15.000	25x118	27,00	Astuccio	10(100)	8000906009468	*
d	215111	R7s	12	1521	E	Warm	3000°K	20.000	20x118	19,00	Astuccio	10(100)	8000906215111	ML448A
d	215128	R7s	12	1521	E	Cool	4000°K	20.000	20x118	19,00	Astuccio	10(100)	8000906215128	ML449A
e	212905	R7s	15	2000	E	Warm	3000°K	15.000	118x29	30,00	Astuccio	10(100)	8000906212905	ML312A
e	212912	R7s	15	2100	D	Cool	4000°K	15.000	118x29	30,00	Astuccio	10(100)	8000906212912	ML313A
f	213254	R7s	19	2500	E	Warm	3000°K	20.000	28x118	31,00	Astuccio	10(100)	8000906213254	ML339A
f	213261	R7s	19	2500	E	Cool	4000°K	20.000	28x118	31,00	Astuccio	10(100)	8000906213261	ML340A
Lineare R7S LED lunga Dimmerabile														
g	212929	R7s	15,5	2000	E	Warm	3000°K	25.000	118x29	39,00	Astuccio	10(100)	8000906212929	ML314A





3000 K



fino a
25.000 ore



220/240 V ~ 50/60 Hz

Foto	Codice	Attacco	Watt	Lumen	Classe	Temp. Colore	° Kelvin	Durata	Dimensioni (mm)	Listino €/Cad. (iva esclusa)	Tipo Imballo	Imballo inner(master)	Codice EAN13	Modello
ASTUCCIO														
Lineled1 S14D LED														
a	212066	S14D	4	380	F	Warm	3000°K	15.000	30x300x49	29,00	Astuccio	25	8000906212066	ML285A
a	212073	S14D	7,5	700	F	Warm	3000°K	25.000	30x500x49	40,00	Astuccio	25	8000906212073	ML286A
Lineled2 S14S LED														
b	212097	S14S	4	380	F	Warm	3000°K	15.000	30x300x49	29,00	Astuccio	1(50)	8000906212097	ML288A
b	212103	S14S	7,5	700	F	Warm	3000°K	25.000	30x500x49	40,00	Astuccio	25	8000906212103	ML289A
b	212110	S14S	15	1500	F	Warm	3000°K	15.000	30x1000x49	85,00	Astuccio	25	8000906212110	ML290A

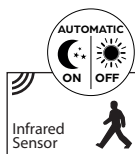


NEW

a



b



3000 K

4000 K

6000 K



fino a

20.000 ore



220/240 V ~ 50/60 Hz

Foto	Codice	Attacco	Watt	Lumen	Classe	Temp. Colore	° Kelvin	Durata	Dimensioni (mm)	Listino €/Cad. (iva esclusa)	Tipo Imballo	Imballo inner(master)	Codice EAN13	Modello
ASTUCCIO														
Goccia INFRARED SENSOR LED (crepuscolare + presenza 120s)														
a	215029	E27	11	1200	F	Warm	3000°K	15.000	60x117	21,00	Astuccio	10(100)	8000906215029	ML443A
a	215036	E27	11	1200	F	Cool	4000°K	15.000	60x117	21,00	Astuccio	10(100)	8000906215036	ML444A
Goccia SENSOR LED (crepuscolare)														
b	207055	E27	11	1050	F	Warm	3000°K	20.000	65x124	20,00	Astuccio	10(50)	8000906207055	ML035A
b	207062	E27	11	1050	F	Cool	4000°K	20.000	65x124	20,00	Astuccio	10(50)	8000906207062	ML036A
b	207079	E27	11	1050	F	Day	6000°K	20.000	65x124	20,00	Astuccio	10(50)	8000906207079	ML037A
BLISTER														
Goccia SENSOR LED Blister 1 Lampada														
b	208335	E27	9	810	F	Warm	3000°K	20.000	60x110	19,00	Blister	10(50)	8000906208335	ML023A
b	208342	E27	9	810	F	Cool	4000°K	20.000	60x110	19,00	Blister	10(50)	8000906208342	ML025A



3000 K

4000 K

6400 K




fino a

25.000 ore



220/240 V ~ 50/60 Hz

Foto	Codice	Attacco	Watt	Lumen	Classe	Temp. Colore	° Kelvin	Durata	Dimensioni (mm)	Listino €/Cad. (iva esclusa)	Tipo Imballo	Imballo inner(master)	Codice EAN13	Modello
ASTUCCIO														
Sfera E14 LOW VOLTAGE LED 12/24V AC/DC														
a	207789	E14	5	470	F	Warm	3000°K	15.000	45x80	8,00	Astuccio	10(100)	8000906207789	ML343A
a	207796	E14	5	470	F	Cool	4000°K	15.000	45x80	8,00	Astuccio	10(100)	8000906207796	ML344A
Goccia LOW VOLTAGE LED 12/24V AC/DC														
b	210789	E27	8,5	850	F	Warm	3000°K	15.000	60x110	12,90	Astuccio	10(100)	8000906210789	ML190A
b	210796	E27	8,5	850	F	Day	6400°K	15.000	60x110	12,90	Astuccio	10(100)	8000906210796	ML191A
Goccia PRO 180-250V LED (SOURCE PROTECTION - Resistente ai picchi di tensione fino a 2000V)														
c	207048	E27	10	1000	F	Warm	3000°K	25.000	60x116	9,90	Astuccio	10(100)	8000906207048	ML034A
c	211809	E27	10	1000	F	Cool	4000°K	20.000	60x116	9,90	Astuccio	10(100)	8000906211809	ML263A
c	6016602	E27	10	1000	F	Day	6400°K	20.000	60x116	9,90	Astuccio	10(100)	8000906016602	*
c	211823	E27	14	1400	F	Warm	3000°K	20.000	60x117	14,00	Astuccio	10(100)	8000906211823	ML265A
c	211830	E27	14	1400	F	Cool	4000°K	20.000	60x117	14,00	Astuccio	10(100)	8000906211830	ML266A



a



b



c



1700 K

3000 K

4000 K



fino a

20.000 ore



220/240 V ~ 50/60 Hz

Foto	Codice	Attacco	Watt	Lumen	Classe	Temp. Colore	° Kelvin	Durata	Dimensioni (mm)	Listino €/Cad. (iva esclusa)	Tipo Imballo	Imballo inner(master)	Codice EAN13	Modello
BLISTER														
Goccia ANTINSETTO LED														
a	211052	E27	9	650		Warm	1700°K	20.000	60x110	15,00	Blister	10(50)	8000906211052	ML207A
Goccia RGB+WHITE LED (CON TELECOMANDO)														
b	211953	E27	9	806	F	Cool	4000°K	15.000	60x110	21,00	Blister	20	8000906211953	ML274A
Spot GU10 RGB+WHITE LED (CON TELECOMANDO)														
c	211960	GU10	5	400	G	Cool	4000°K	15.000	50x56	19,00	Blister	20	8000906211960	ML275A

ASTUCCIO

Sfera E27 LED Colorate con bulbo in plastica

d	211670	E27	1	47		Warm	3000°K	15.000	BIANCO	45x69	4,70	Astuccio	10(100)	8000906211670	ML299A
d	211687	E27	1					15.000	ROSSO	45x69	4,70	Astuccio	10(100)	8000906211687	ML300A
d	211694	E27	1					15.000	BLU	45x69	4,70	Astuccio	10(100)	8000906211694	ML300A
d	211700	E27	1					15.000	GIALLO	45x69	4,70	Astuccio	10(100)	8000906211700	ML300A
d	211717	E27	1					15.000	VERDE	45x69	4,70	Astuccio	10(100)	8000906211717	ML300A



d



NEW

a



b

4000 K

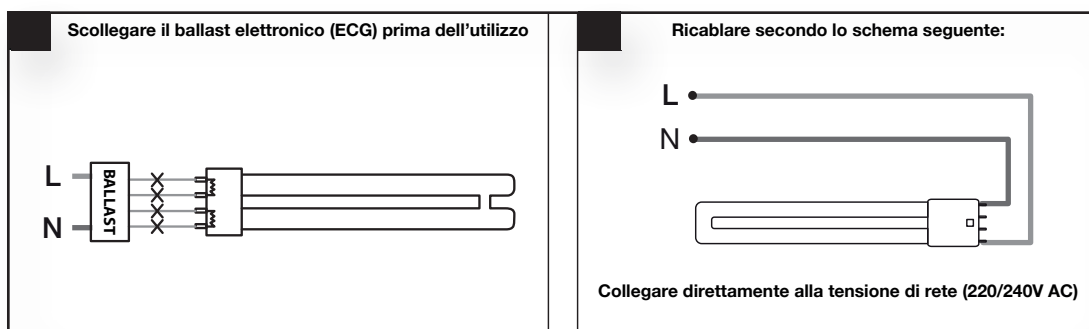



fino a
30.000 ore



220/240 V ~ 50/60 Hz

Foto	Codice	Attacco	Watt	Lumen	Classe	Temp. Colore	° Kelvin	Durata	Sostituzione	Dimensioni (mm)	Listino €/Cad. (iva esclusa)	Tipo Imballo	Imballo inner(master)	Codice EAN13	Modello
ASTUCCIO															
PL-S 2G7 LED (CONNESSIONE DIRETTA A 220/240V)															
a	216439	2G7	3	380	E	Cool	4000°K	30.000	PL-S Fluo 2G7 7W	37x121x21	16,00	Astuccio	10(100)	8000906216439	ML534A
a	216446	2G7	4,5	600	E	Cool	4000°K	30.000	PL-S Fluo 2G7 9W	37x121x21	18,00	Astuccio	10(100)	8000906216446	ML535A
a	216453	2G7	5	720	D	Cool	4000°K	30.000	PL-S Fluo 2G7 11W	37x121x21	23,00	Astuccio	10(100)	8000906216453	ML536A
PL-L 2G11 LED (CONNESSIONE DIRETTA A 220/240V)															
b	213476	2G11	8	1000	E	Cool	4000°K	30.000	PL-L Fluo 2G11 18W	44x230x24	24,00	Astuccio	10(100)	8000906213476	ML362A
b	213483	2G11	12	1500	E	Cool	4000°K	30.000	PL-L Fluo 2G11 24W	44x320x24	26,00	Astuccio	10(100)	8000906213483	ML363A
b	213490	2G11	18	2300	E	Cool	4000°K	30.000	PL-L Fluo 2G11 36W	44x410x24	26,00	Astuccio	10(100)	8000906213490	ML364A





3000 K

4000 K

6500 K



fino a

30.000 ore



220/240 V ~ 50/60 Hz

Foto	Codice	Attacco	Watt	Lumen	Classe	Temp. Colore	° Kelvin	Durata	Sostituzione	Dimensioni (mm)	Listino €/Cad. (iva esclusa)	Tipo Imballo	Imballo inner(master)	Codice EAN13	Modello
ASTUCCIO															
PL G23 LED (CONNESSIONE DIRETTA A 220/240V O CON BALLAST MAGNETICO ESISTENTE)															
a	213636	G23	3	270	F	Warm	3000°K	15.000	PL Fluo G23 5W	32x105x21	15,00	Astuccio	20(100)	8000906213636	ML370A
a	213643	G23	3	270	F	Cool	4000°K	15.000	PL Fluo G23 5W	32x105x21	15,00	Astuccio	20(100)	8000906213643	ML371A
a	213650	G23	3	270	F	Day	6500°K	15.000	PL Fluo G23 5W	32x105x21	15,00	Astuccio	20(100)	8000906213650	ML372A
a	207734	G23	5	400	G	Warm	3000°K	15.000	PL Fluo G23 7W	32x135x21	15,00	Astuccio	20(100)	8000906207734	ML345A
a	210543	G23	5	400	G	Cool	4000°K	15.000	PL Fluo G23 7W	32x135x21	15,00	Astuccio	20(100)	8000906210543	ML171A
a	210550	G23	5	400	G	Day	6500°K	15.000	PL Fluo G23 7W	32x135x21	15,00	Astuccio	20(100)	8000906210550	ML172A
a	207741	G23	7	600	F	Warm	3000°K	15.000	PL Fluo G23 9W	32x164x21	17,50	Astuccio	20(100)	8000906207741	ML346A
a	210567	G23	7	600	F	Cool	4000°K	15.000	PL Fluo G23 9W	32x164x21	17,50	Astuccio	20(100)	8000906210567	ML173A
a	210574	G23	7	600	F	Day	6500°K	15.000	PL Fluo G23 9W	32x164x21	17,50	Astuccio	20(100)	8000906210574	ML174A
a	207840	G23	9	850	F	Warm	3000°K	15.000	PL Fluo G23 11W	32x232x21	20,00	Astuccio	20(100)	8000906207840	ML347A
a	210581	G23	9	850	F	Cool	4000°K	15.000	PL Fluo G23 11W	32x232x21	20,00	Astuccio	20(100)	8000906210581	ML175A
a	210598	G23	9	850	F	Day	6500°K	15.000	PL Fluo G23 11W	32x232x21	20,00	Astuccio	20(100)	8000906210598	ML176A
PL G24d LED (CONNESSIONE DIRETTA A 220/240V O CON BALLAST MAGNETICO ESISTENTE)															
b	214473	G24d	4,5	580	E	Warm	3000°K	30.000	PL Fluo G24d 10W	34x109	24,00	Astuccio	10(100)	8000906214473	ML413A
b	213414	G24d	4,5	630	D	Cool	4000°K	30.000	PL Fluo G24d 10W	34x109	24,00	Astuccio	10(100)	8000906213414	ML358A
b	214480	G24d	5	680	D	Warm	3000°K	30.000	PL Fluo G24d 13W	34x143	25,00	Astuccio	10(100)	8000906214480	ML414A
b	213421	G24d	5	730	D	Cool	4000°K	30.000	PL Fluo G24d 13W	34x143	25,00	Astuccio	10(100)	8000906213421	ML359A
b	214497	G24d	6	800	E	Warm	3000°K	30.000	PL Fluo G24d 18W	34x143	26,00	Astuccio	10(100)	8000906214497	ML415A
b	213438	G24d	6	870	D	Cool	4000°K	30.000	PL Fluo G24d 18W	34x143	26,00	Astuccio	10(100)	8000906213438	ML360A
b	214503	G24d	9	1250	D	Warm	3000°K	30.000	PL Fluo G24d 26W	34x168	28,00	Astuccio	10(100)	8000906214503	ML416A
b	213445	G24d	9	1350	D	Cool	4000°K	30.000	PL Fluo G24d 26W	34x168	28,00	Astuccio	10(100)	8000906213445	ML361A
PL G24q LED (CONNESSIONE DIRETTA A 220/240V)															
c	214510	G24q	6	800	E	Warm	3000°K	30.000	PL Fluo G24q 13-18W	34x143	26,00	Astuccio	10(100)	8000906214510	ML415B
c	213452	G24q	6	870	D	Cool	4000°K	30.000	PL Fluo G24q 13-18W	34x143	26,00	Astuccio	10(100)	8000906213452	ML360B
c	214527	G24q	9	1250	D	Warm	3000°K	30.000	PL Fluo G24q 26W	34x168	28,00	Astuccio	10(100)	8000906214527	ML416B
c	213469	G24q	9	1350	D	Cool	4000°K	30.000	PL Fluo G24q 26W	34x168	28,00	Astuccio	10(100)	8000906213469	ML361B



4000 K



fino a
25.000 ore

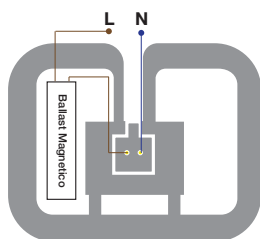


220/240 V ~ 50/60 Hz

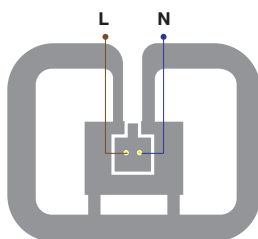
Foto	Codice	Attacco	Watt	Lumen	Classe	Temp. Colore	° Kelvin	Durata	Sostituzione	Dimensioni (mm)	Listino €/Cad. (iva esclusa)	Tipo Imballo	Imballo inner(master)	Codice EAN13	Modello
ASTUCCIO															
2D 2pin LED (CONNESSIONE DIRETTA A 220/240V O CON BALLAST MAGNETICO ESISTENTE *)															
a	213506	GR8	8	880	E	Cool	4000°K	25.000	2D 2PIN Fluo 16W	137x137x27	22,00	Astuccio	20	8000906213506	ML355A
2D 4pin LED (CONNESSIONE DIRETTA A 220/240V O CON BALLAST MAGNETICO ESISTENTE **)															
a	213513	GR10q	8	880	E	Cool	4000°K	25.000	2D 4PIN Fluo 16W	137x137x27	23,00	Astuccio	20	8000906213513	ML356A
a	213520	GR10q	16	1800	E	Cool	4000°K	25.000	2D 4PIN Fluo 28W	198x198x30	33,00	Astuccio	20	8000906213520	ML357A

* LED 2D 2PIN

Sostituzione diretta in circuiti con ballast/accenditore magnetico (CCG)

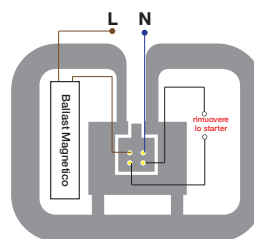


Utilizzabile in circuiti in tensione di rete AC

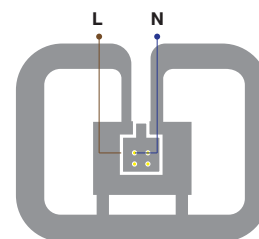


** LED 2D 4PIN


Sostituzione diretta in circuiti con ballast/accenditore magnetico (CCG) * rimuovendo lo starter esistente



Utilizzabile in circuiti in tensione di rete AC



*Questo LED 2D 4Pin non è adatto per circuiti con ballast/accenditore elettronico (ECG). In circuiti ECG è necessario eliminare il ballast/accenditore e collegare direttamente in AC.



3000 K

4000 K

6500 K



fino a

15.000 ore



220/240 V ~ 50/60 Hz

Foto	Codice	Attacco	Watt	Lumen	Classe	Temp. Colore	° Kelvin	Durata	Dimensioni (mm)	Listino €/Cad. (iva esclusa)	Tipo Imballo	Imballo inner(master)	Codice EAN13	Modello
------	--------	---------	------	-------	--------	--------------	----------	--------	-----------------	------------------------------	--------------	-----------------------	--------------	---------

ASTUCCIO

Tubi T8 LED (starter led incluso)

a	206003	G13	9	900	F	Warm	3000°K	15.000	28x604	9,80	Astuccio	25	8000906206003	ML043A
a	206010	G13	9	900	F	Cool	4000°K	15.000	28x604	9,80	Astuccio	25	8000906206010	ML044A
a	206027	G13	9	900	F	Day	6500°K	15.000	28x604	9,80	Astuccio	25	8000906206027	ML045A
a	206034	G13	14	1400	F	Warm	3000°K	15.000	28x906	12,50	Astuccio	25	8000906206034	ML046A
a	206041	G13	14	1400	F	Cool	4000°K	15.000	28x906	12,50	Astuccio	25	8000906206041	ML047A
a	206058	G13	14	1400	F	Day	6500°K	15.000	28x906	12,50	Astuccio	25	8000906206058	ML048A
a	206065	G13	18	1850	F	Warm	3000°K	15.000	28x1213	13,50	Astuccio	25	8000906206065	ML049A
a	206072	G13	18	1850	F	Cool	4000°K	15.000	28x1213	13,50	Astuccio	25	8000906206072	ML050A
a	206089	G13	18	1850	F	Day	6500°K	15.000	28x1213	13,50	Astuccio	25	8000906206089	ML051A
a	206096	G13	24	2500	F	Warm	3000°K	15.000	28x1514	18,50	Astuccio	25	8000906206096	ML052A
a	206102	G13	24	2500	F	Cool	4000°K	15.000	28x1514	18,50	Astuccio	25	8000906206102	ML053A
a	206119	G13	24	2500	F	Day	6500°K	15.000	28x1514	18,50	Astuccio	25	8000906206119	ML054A

Tubi T8 LED Alta Efficienza (starter led incluso)

a	207369	G13	6	960	C	Cool	4000°K	15.000	28x449	12,50	Astuccio	25	8000906207369	ML332A
a	207376	G13	6	960	C	Day	6500°K	15.000	28x449	12,50	Astuccio	25	8000906207376	ML333A
a	214145	G13	9	1350	D	Warm	3000°K	15.000	28x604	12,50	Astuccio	25	8000906214145	ML398A
a	206126	G13	9	1350	D	Cool	4000°K	15.000	28x604	12,50	Astuccio	25	8000906206126	ML055A
a	206133	G13	9	1350	D	Day	6500°K	15.000	28x604	12,50	Astuccio	25	8000906206133	ML056A
a	214152	G13	18	2700	D	Warm	3000°K	15.000	28x1213	18,50	Astuccio	25	8000906214152	ML399A
a	206140	G13	18	2700	D	Cool	4000°K	15.000	28x1213	18,50	Astuccio	25	8000906206140	ML057A
a	206157	G13	18	2700	D	Day	6500°K	15.000	28x1213	18,50	Astuccio	25	8000906206157	ML058A
a	214169	G13	24	3600	D	Warm	3000°K	15.000	28x1514	24,00	Astuccio	25	8000906214169	ML400A
a	206164	G13	24	3600	D	Cool	4000°K	15.000	28x1514	24,00	Astuccio	25	8000906206164	ML059A
a	216156	G13	26	4000	D	Day	6500°K	15.000	28x1514	25,00	Astuccio	25	8000906216156	ML516A

Accessori per Tubi LED

b	6012925	Starter per tubi LED							21x39	0,70	Sfuso	25(500)	8000906012925	*
---	---------	----------------------	--	--	--	--	--	--	-------	------	-------	---------	---------------	---




- 3000 K
- 4000 K
- 4700 K
- 6500 K



fino a
25.000 ore
 220/240 V ~ 50/60 Hz



Foto	Codice	Attacco	Watt	Lumen	Classe	Temp. Colore	° Kelvin	Durata	mA input	Dimensioni (mm)	Listino €/Cad. (iva esclusa)	Tipo Imballo	Imballo inner(master)	Codice EAN13	Modello
ASTUCCIO															
Tubi T8 LED MEAT Speciale per carni e salumi con pellicola protettiva (starter led incluso)															
a	6017944	G13	9	720	G	Cool	4700°K	25.000		26x600	17,00	Astuccio	25	8000906017944	*
a	211427	G13	18	1350		Cool	4700°K	25.000		28,5x1200	27,50	Astuccio	25	8000906211427	*
a	211434	G13	24	1800		Cool	4700°K	25.000		28,5x1500	31,50	Astuccio	25	8000906211434	*
Tubi T8 LED BLU (starter led incluso)															
a	213742	G13	9					10.000		28x604	13,00	Astuccio	25	8000906213742	*
a	215074	G13	18					10.000		28x1213	15,00	Astuccio	25	8000906215074	*
Circoline LED 60-80V (CONNESSIONE CON BALLAST MAGNETICO ESISTENTE - RIMUOVERE LO STARTER)															
b	6010655	G10q	20	1600	G	Warm	3000°K	25.000		300x30	39,00	Cartone	10	8000906010655	*
b	207086	G10q	18	2000	F	Cool	4000°K	25.000		300x30	39,00	Cartone	10	8000906207086	ML038A
b	207093	G10q	18	2000	F	Day	6500°K	25.000		300x30	39,00	Cartone	10	8000906207093	ML039A



5CCT

3000 K

4000 K

6500 K



fino a

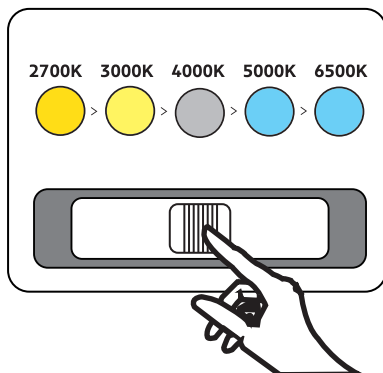
30.000 ore




220/240 V ~ 50/60 Hz

Foto	Codice	Attacco	Watt	Lumen	Classe	Temp. Colore	° Kelvin	Durata	mA input	Dimensioni (mm)	Listino €/Cad. (iva esclusa)	Tipo Imballo	Imballo inner(master)	Codice EAN13	Modello
ASTUCCIO															
iPavia Modulo Led Magnetico 220/240V															
a	211977	2 FILI	12	1300	F	Warm	3000°K	25.000	90	125x125x25	17,00	Astuccio	40	8000906211977	ML276A
a	211991	2 FILI	12	1300	F	Day	6500°K	25.000	90	125x125x25	17,00	Astuccio	40	8000906211991	ML278A
a	212028	2 FILI	20	2050	F	Day	6500°K	25.000	150	165x165x25	23,00	Astuccio	40	8000906212028	ML281A
a	212035	2 FILI	24	2500	F	Warm	3000°K	25.000	175	180x180x25	26,00	Astuccio	40	8000906212035	ML282A
a	212042	2 FILI	24	2500	F	Cool	4000°K	25.000	175	180x180x25	26,00	Astuccio	40	8000906212042	ML283A
iPavia 5CCT Modulo Led Magnetico 220/240V (2700°K, 3000°K, 4000°K, 5000°K, 6500°K)															
b	214824	2 FILI	12	1320	E	5CCT		30.000	90	130x130x29	18,00	Astuccio	40	8000906214824	ML276B
b	214831	2 FILI	20	2200	E	5CCT		30.000	90	169x169x29	24,00	Astuccio	30	8000906214831	ML279B
b	214848	2 FILI	24	2640	E	5CCT		30.000	90	175x175x29	27,00	Astuccio	30	8000906214848	ML282B
b	215302	2 FILI	36	4000	E	5CCT		25.000	90	239x239x32	42,00	Astuccio	24	8000906215302	ML395A

5CCT SWITCH





2100 K

2700 K



220/240 V ~ 50/60 Hz

Foto	Codice	Attacco	Watt	Lumen	Classe	Temp. Colore	° Kelvin	Durata	Dimensioni (mm)	Listino €/Cad. (iva esclusa)	Tipo Imballo	Imballo inner(master)	Codice EAN13	Modello
ASTUCCIO														
Lineare R7s Corta Alogena														
a	208083	R7s	80	1380	G	Warm	2700°K		10x74,9	3,70	Astuccio	50(500)	8000906208083	MA006A
a	208106	R7s	120	2220	G	Warm	2700°K		10x74,9	3,70	Astuccio	50(500)	8000906208106	MA007A
Lineare R7s Lunga Alogena														
b	208120	R7s	120	2220	G	Warm	2700°K		10x118	3,70	Astuccio	50(500)	8000906208120	MA007B
BLISTER														
Lineare R7s Corta Alogena														
a	208090	R7s	80	1380	G	Warm	2700°K		10x74,9	4,50	Blister	20(200)	8000906208090	MA006A
a	208113	R7s	120	2220	G	Warm	2700°K		10x74,9	4,50	Blister	20(200)	8000906208113	MA007A
Lineare R7s Lunga Alogena														
b	208137	R7s	120	2220	G	Warm	2700°K		10x118	4,50	Blister	20(200)	8000906208137	MA007B
BLISTER 2 Lampade														
Peretta Forno														
c	210734	E14	15	90	G	Warm	2100°K		22x49	4,60	Blister 2Pz	10(240)	8000906210734	MI001A



a

b

4000 K

6500 K



Foto	Codice	Attacco	Watt	Lumen	Classe	Temp. Colore	° Kelvin	Durata	Dimensioni (mm)	Listino €/Cad. (iva esclusa)	Tipo Imballo	Imballo inner(master)	Codice EAN13	Modello
Circolina (tubo trifosforo T9 Ø29mm)														
a	207413	G10q	22	1200	G	Cool	4000°K	8.000	205x205x29	15,00	Astuccio	10	8000906207413	MF013A
a	213988	G10q	22	1300	G	Day	6500°K	8.000	205x205x29	15,00	Astuccio	10	8000906213988	MF020A
a	207437	G10q	32	2500	G	Day	6500°K	8.000	299x299x29	19,50	Astuccio	10	8000906207437	MF034A
a	207703	G10q	40	3000	G	Cool	4000°K	8.000	299x299x29	30,00	Astuccio	10	8000906207703	MF016A
a	207710	G10q	40	3000	G	Day	6500°K	8.000	400x400x29	30,00	Astuccio	10	8000906207710	MF018A
Accessori per Tubi e Circoline														
b	9MEFSUPER	Starter universale								1,25	Scatola	25(500)	8000906500002	*



Grazie alla gamma STRIP LED potrai creare lo scenario di luce più adatto alle tue esigenze: La serie strip led 24V DC è disponibile infatti in numerosi wattaggi e differenti rese cromatiche fino a CRI>90; inoltre potendo scegliere fra il grado di protezione IP20 (da interno) o IP65 (da esterno) nonché fra le diverse tonalità di luce da 2700°K a 6500°K.

Come novità per la serie strip, sono disponibili le nuove strip FREE CUT a taglio libero, 20W-2100 lumen/m, grazie alle quali si potrà avere un taglio ogni chip led in modo tale da avere in fase di installazione misure più precise, riducendo sia le zone d'ombra altrimenti non illuminabili e nel contempo gli avanzi derivanti dai tagli.


E se ancora non bastasse le versioni RGB e RGB+W nonché le nuove COB RGB e COB SINGLE COLOR completano la gamma con diversi colori che grazie ai telecomandi disponibili come accessori opzionali è possibile comandare creando differenti giochi di luce.

Ad integrazione della gamma accessori sono disponibili diversi cavi e plug di connessione rapida nonché profili di alluminio classici, per cartongesso e con finitura nera

A compimento della serie ci sono poi i nuovi alimentatori Premium e Premium Slim IP20 e IP67, conformi alle nuove normative, ideali per le nostre Strip LED.



a



b

3000 K

4000 K

6500 K



50.000 ore

24V DC

fino a

IP20



Foto	Codice	largh. Pcb	Watt/mt	Lumen/mt	Classe	Temp. Colore	° Kelvin	Durata	Chip/mt	Sez. Taglio (mm)	Dimensioni (mm)	Listino €/Cad. (iva esclusa)	Tipo Imballo	Imballo inner(master)	Codice EAN13	Modello
Strip LED COB 24V DC IP20 (bobina da 5 metri)																
a	213339	8mm	10	980	F	Warm	3000°K	50.000	480	50	8x5000x2	130,00	Astuccio	1	8000906213339	ML348A
a	214251	8mm	10	1080	F	Cool	4000°K	50.000	480	50	8x5000x2	130,00	Astuccio	1	8000906214251	ML402A
a	6018415	10mm	15	1300	G	Day	6500°K	26.000		50	10x5000	180,00	Astuccio	1	8000906018415	*
Strip LED FREE CUT 24V DC IP20 (bobina da 5 metri)																
b	214633	8mm	20	2100	F	Warm	3000°K	30.000	200x2835	5	8x5000x1,4	105,00	Astuccio	1	8000906214633	ML420A
b	214640	8mm	20	2100	F	Cool	4000°K	30.000	200x2835	5	8x5000x1,4	105,00	Astuccio	1	8000906214640	ML421A
Strip LED CRI>90 24V DC IP20 (bobina da 5 metri)																
c	212837	8mm	10	1300	E	Warm	3000°K	50.000	128x2835	62,5	8x5000x1,5	85,00	Astuccio	1	8000906212837	ML307A
d	212844	10mm	16	2120	E	Warm	3000°K	50.000	192x2835	62,5	10x5000x1,5	105,00	Astuccio	1	8000906212844	ML308A
e	212851	10mm	22	2870	E	Warm	3000°K	50.000	240x2835	62,5	10x5000x1,5	127,00	Astuccio	1	8000906212851	ML309A



c



d



e



2700 K

3000 K

4000 K

6500 K



50.000 ore

24V DC

fino a


IP20



Foto	Codice	largh. Pcb	Watt/mt	Lumen/mt	Classe	Temp. Colore	° Kelvin	Durata	Chip/mt	Sez. Taglio (mm)	Dimensioni (mm)	Listino €/Cad. (iva esclusa)	Tipo Imballo	Imballo inner(master)	Codice EAN13	Modello
Strip LED 24V DC IP20 (bobina da 5 metri)																
a	210062	8mm	5	630	E	Warm	3000°K	50.000	120x2835	50	8x5000x1,4	65,00	Astuccio	1	8000906210062	ML143A
a	6015964	8mm	5	800	D	Cool	4000°K	30.000	120x2835	50	8x5000	65,00	Astuccio	1	8000906015964	*
a	210086	8mm	10	1020	F	Warm	2700°K	50.000	120x2835	50	8x5000x1,4	65,00	Astuccio	1	8000906210086	ML145A
a	210093	8mm	10	1080	F	Warm	3000°K	50.000	120x2835	50	8x5000x1,4	65,00	Astuccio	1	8000906210093	ML146A
a	210109	8mm	10	1120	F	Cool	4000°K	50.000	120x2835	50	8x5000x1,4	65,00	Astuccio	1	8000906210109	ML147A
a	210116	8mm	10	1140	F	Day	6500°K	50.000	120x2835	50	8x5000x1,4	65,00	Astuccio	1	8000906210116	ML148A
b	210123	10mm	14	1900	E	Warm	2700°K	50.000	192x2835	41,7	10x5000x1,4	91,00	Astuccio	1	8000906210123	ML149A
b	210130	10mm	14	2050	D	Warm	3000°K	50.000	192x2835	41,7	10x5000x1,4	91,00	Astuccio	1	8000906210130	ML150A
b	210147	10mm	14	2080	D	Cool	4000°K	50.000	192x2835	41,7	10x5000x1,4	91,00	Astuccio	1	8000906210147	ML151A
b	210154	10mm	14	2160	D	Day	6500°K	50.000	192x2835	41,7	10x5000x1,4	91,00	Astuccio	1	8000906210154	ML152A
c	210161	10mm	22	2300	F	Warm	2700°K	50.000	240x2835	25	10x5000x1,4	105,00	Astuccio	1	8000906210161	ML153A
c	210178	10mm	22	2340	F	Warm	3000°K	50.000	240x2835	25	10x5000x1,4	105,00	Astuccio	1	8000906210178	ML154A
c	210185	10mm	22	2400	F	Cool	4000°K	50.000	240x2835	25	10x5000x1,4	105,00	Astuccio	1	8000906210185	ML155A
c	210192	10mm	22	2500	F	Day	6500°K	50.000	240x2835	25	10x5000x1,4	105,00	Astuccio	1	8000906210192	ML156A
c	212127	10mm	26	3320	E	Warm	3000°K	50.000	240x2835	33,3	10x5000x1,5	120,00	Astuccio	1	8000906212127	ML291A
c	212134	10mm	26	3600	E	Cool	4000°K	50.000	240x2835	33,3	10x5000x1,5	120,00	Astuccio	1	8000906212134	ML292A
c	212141	10mm	26	3600	E	Day	6500°K	50.000	240x2835	33,3	10x5000x1,5	120,00	Astuccio	1	8000906212141	ML293A



Foto	Codice	Descrizione	Dimensioni (mm)	Listino €/Cad. (iva esclusa)	Tipo Imballo	Imballo inner(master)	Codice EAN13	Modello
Sistemi di controllo per Strip LED 24V DC								
a	6015605	RF 2.4GHzDimmer 2CH - Input/Output Voltage: DC12-24V Output Current: 4A/CH	45x85x22	57,00	Scatola	1	8000906015605	*
b	6010396	Interruttore touch dimmable(0-100%) built-in (in 5-24V out 4A 24V<96W)	10x37x12	13,00	Bustina	1	8000906010396	*
Sistemi di connessione Alimentazione per Strip LED 24V DC								
c	6013700	Cavo alimentazione 15 cm con Plug di connessione per strip8mm	150	2,10	Bustina	20	8000906013700	*
c	6013717	Cavo alimentazione 15 cm con Plug di connessione per strip10mm	150	2,20	Bustina	20	8000906013717	*
d	6015896	Plug di connessione Alimentazione Trasparente per strip8mm IP20, senza cavo		4,50	Bustina	20	8000906015896	*
d	6015919	Plug di connessione Alimentazione Trasparente per strip10mm IP20, senza cavo		4,70	Bustina	20	8000906015919	*
Sistemi di connessione rapida per Strip LED 24V DC								
e	6013670	Plug di connessione standard per strip8mm, senza cavo		1,80	Bustina	20	8000906013670	*
e	6013687	Plug di connessione standard per strip10mm, senza cavo		1,90	Bustina	20	8000906013687	*
f	6016961	Plug di connessione StripTOSTrip Trasparente per strip8mm IP20		4,50	Bustina	20	8000906016961	*
f	6016985	Plug di connessione StripTOSTrip Trasparente per strip10mm IP20		4,70	Bustina	20	8000906016985	*
g	6013731	Cavo 15 cm con doppio Plug di connessione per strip8mm	150	2,70	Bustina	20	8000906013731	*
g	6013748	Cavo 15 cm con doppio Plug di connessione per strip10mm	150	2,80	Bustina	20	8000906013748	*
Cavi per Strip LED 24V DC								
h	6013786	Cavo 15 cm con Plug di connessione per Strip8mm + Connettore DC Femmina	150	3,50	Bustina	20	8000906013786	*
h	6013793	Cavo 15 cm con Plug di connessione per Strip10mm + Connettore DC Femmina	150	3,60	Bustina	20	8000906013793	*
i	6013809	Connettore DC Maschio con cavo 15cm	150	2,00	Bustina	20	8000906013809	*
i	6013816	Connettore DC Maschio con cavo 1m	1000	2,75	Bustina	20	8000906013816	*
j	6013823	Connettore DC Femmina con cavo 15cm	150	2,00	Bustina	20	8000906013823	*
j	6013830	Connettore DC Femmina con cavo 1m	1000	2,75	Bustina	20	8000906013830	*
k	6013847	Prolunga DC Maschio/Femmina 15 cm	150	2,70	Bustina	20	8000906013847	*
k	6013854	Prolunga DC Maschio/Femmina 1m	1000	3,50	Bustina	20	8000906013854	*



3000 K

4000 K

6000 K



50.000 ore

24V DC

fino a

IP65



Foto	Codice	largh. Pcb	Watt/mt	Lumen/mt	Classe	Temp. Colore	° Kelvin	Durata	Chip/mt	Sez. Taglio (mm)	Dimensioni (mm)	Listino €/Cad. (iva esclusa)	Tipo Imballo	Imballo inner(master)	Codice EAN13	Modello
Strip LED 24V DC IP65 (bobina da 5 metri)																
	6015995	8mm	5	700	E	Cool	4000°K	30.000	120x2835	50	8x5000	82,00	Astuccio	1	8000906015995	*
a	210963	8mm	10	1240	E	Warm	3000°K	50.000	120x2835	62,5	8x500x2,5	99,00	Astuccio	1	8000906210963	ML198A
a	210970	8mm	10	1360	E	Cool	4000°K	50.000	120x2835	62,5	8x500x2,5	99,00	Astuccio	1	8000906210970	ML199A
a	210987	8mm	10	1340	E	Day	6500°K	50.000	128x2835	62,5	8x500x2,5	99,00	Astuccio	1	8000906210987	ML200A
b	210994	10mm	14	1790	E	Warm	3000°K	50.000	192x2835	41,7	10x500x2,5	124,00	Astuccio	1	8000906210994	ML201A
b	211007	10mm	14	1980	E	Cool	4000°K	50.000	192x2835	41,7	10x500x2,5	124,00	Astuccio	1	8000906211007	ML202A
d	211014	10mm	14	1960	E	Day	6500°K	50.000	192x2835	41,7	10x500x2,5	124,00	Astuccio	1	8000906211014	ML203A
c	211021	10mm	22	2520	F	Warm	3000°K	50.000	240x2835	33,3	10x500x2,5	150,00	Astuccio	1	8000906211021	ML204A
c	211038	10mm	22	2860	E	Cool	4000°K	50.000	240x2835	33,3	10x500x2,5	150,00	Astuccio	1	8000906211038	ML205A
c	211045	10mm	22	2780	E	Day	6500°K	50.000	240x2835	33,3	10x500x2,5	150,00	Astuccio	1	8000906211045	ML206A
d	6018842	10mm	23	2950	E	Warm	3000°K	30.000	182x2835	38,5	10x5000	150,00	Astuccio	1	8000906018842	*
d	6018859	10mm	23	3050	E	Cool	4000°K	30.000	182x2835	38,5	10x5000	150,00	Astuccio	1	8000906018859	*
d	6018866	10mm	23	3050	E	Day	6000°K	30.000	182x2835	38,5	10x5000	150,00	Astuccio	1	8000906018866	*

Foto	Codice	Descrizione	Dimensioni (mm)	Listino €/Cad. (iva esclusa)	Tipo Imballo	Imballo inner(master)	Codice EAN13	Modello
Sistemi di connessione Alimentazione per Strip LED 24V DC IP65								
e	6015902	Plug di connessione Alimentazione Trasparente per strip8mm IP65, senza cavo		5,20	Bustina	20	8000906015902	*
e	6015926	Plug di connessione Alimentazione Trasparente per strip10mm IP65, senza cavo		5,40	Bustina	20	8000906015926	*
Sistemi di connessione rapida per Strip LED 24V DC IP65								
f	6016978	Plug di connessione StripTOSTrip Trasparente per strip8mm IP65		5,20	Bustina	20	8000906016978	*
f	6016992	Plug di connessione StripTOSTrip Trasparente per strip10mm IP65		5,40	Bustina	20	8000906016992	*
Cavi per Strip LED 24V DC IP65								
g	6013861	Cavo Waterproof 15cm M + 15cm F	300	3,90	Bustina	20	8000906013861	*
g	6013878	Cavo Waterproof 1m M+ 1m F	2000	7,10	Bustina	20	8000906013878	*



e



f



g



IP20

IP65

IP20

IP65



fino a
50.000 ore
24V DC



Foto	Codice	largh. Pcb	Watt/mt	Lumen/mt	Durata	Chip/mt	colore	Sez. Taglio (mm)	Dimensioni (mm)	Listino €/Cad. (iva esclusa)	Tipo Imballo	Imballo inner(master)	Codice EAN13	Modello
Strip LED 24V DC RGB IP20 (bobina da 5 metri)														
a	211878	10mm	14	450	50.000	60x5050		100	10x5000x2	120,00	Astuccio	1	8000906211878	ML267A
Strip LED 24V DC RGB IP65 (bobina da 5 metri)														
b	211885	10mm	14	380	50.000	60x5050		100	10x5000x3	140,00	Astuccio	1	8000906211885	ML268A
Strip LED COB 24V DC RGB IP20 (bobina da 5 metri)														
c	212448	10mm	14	670	50.000			31,26	10x5000x2	220,00	Astuccio	1	8000906212448	ML302A
Strip LED COB 24V DC RGB IP65 (bobina da 5 metri)														
d	212455	10mm	14	570	50.000			31,26	10x5000x2,5	250,00	Astuccio	1	8000906212455	ML303A
Strip LED COB 24V DC Single Color IP65 (bobina da 5 metri)														
e	212417	8mm	11	150	50.000		BLU	50	8x5000x1,7	150,00	Astuccio	1	8000906212417	ML301C
f	212424	8mm	11	1170	50.000		VERDE	50	8x5000x1,7	150,00	Astuccio	1	8000906212424	ML301B
g	212431	8mm	11	240	50.000		ROSSO	50	8x5000x1,7	150,00	Astuccio	1	8000906212431	ML301A



IP65

IP65

IP65




Foto	Codice	Descrizione	Dimensioni (mm)	Listino €/Cad. (iva esclusa)	Tipo Imballo	Imballo inner(master)	Codice EAN13	Modello
Sistemi di controllo per Strip LED 24V DC RGB e COB RGB								
a	6013663	RF Touch RGB Controller DC12-24V Output Power: 12V: <288W, 24V: <576W	83x81x33	75,00	Scatola	1	8000906013663	*
b	6019030	Amplificatore RGB DC12-24V Output Power 4A: 12v:<144W, 24V: <288W	105x65x23	30,00	Scatola	1	8000906019030	*
Sistemi di connessione Alimentazione per Strip LED 24V DC RGB								
c	6013724	Cavo alimentazione 15 cm con Plug di connessione per stripRGB	150	2,50	Bustina	20	8000906013724	*
d	6015933	Plug di connessione Alimentazione Trasparente per stripRGB IP20, senza cavo		5,20	Bustina	1	8000906015933	*
d	6015940	Plug di connessione Alimentazione Trasparente per stripRGB IP65, senza cavo		6,00	Bustina	20	8000906015940	*
Sistemi di connessione rapida per Strip LED 24V DC RGB								
e	6013694	Plug di connessione standard per stripRGB, senza cavo		2,00	Bustina	20	8000906013694	*
f	6017005	Plug di connessione Trasparente STRIPtoSTRIP RGB IP20		5,20	Bustina	20	8000906017005	*
f	6017012	Plug di connessione Trasparente STRIPtoSTRIP RGB IP65		6,00	Bustina	20	8000906017012	*
g	6013755	Cavo 15 cm con doppio Plug di connessione per stripRGB	150	3,20	Bustina	20	8000906013755	*
Cavi per Strip LED 24V DC RGB e COB RGB								
h	6013762	Cavo 15cm con connettore maschio 4 pin per StripRGB	150	2,10	Bustina	20	8000906013762	*
i	6013779	Cavo 15cm con connettore femmina 4 pin per StripRGB	150	2,10	Bustina	20	8000906013779	*
j	6013885	Cavo Waterproof 15cm M + 15 cm F RGB	300	6,70	Bustina	20	8000906013885	*
j	6013892	Cavo Waterproof 1m M + 1m F RGB	2000	13,50	Bustina	20	8000906013892	*



a



b

IP20



Powered by



fino a

50.000 ore



24V DC

Foto	Codice	largh. Pcb	Watt/mt	Lumen/mt	Classe	Temp. Colore	° Kelvin	Durata	Chip/mt	Sez. Taglio (mm)	Dimensioni (mm)	Listino €/Cad. (iva esclusa)	Tipo Imballo	Imballo inner(master)	Codice EAN13	Modello
Strip LED 24V DC RGB+WHITE IP20 (bobina da 5 metri)																
a	211922	12mm	17	460	F	Warm	3000°K	50.000	60x5050 (900lm tot.)	100	12x5000x2	170,00	Astuccio	1	8000906211922	ML271A
a	211939	12mm	17	480	F	Cool	4000°K	50.000	60x5050 (900lm tot.)	100	12x5000x2	170,00	Astuccio	1	8000906211939	ML272A
a	211946	12mm	17	490	F	Day	6500°K	50.000	60x5050 (900lm tot.)	100	12x5000x2	170,00	Astuccio	1	8000906211946	ML273A

Foto	Codice	Descrizione	Dimensioni (mm)	Listino €/Cad. (iva esclusa)	Tipo Imballo	Imballo inner(master)	Codice EAN13	Modello
Sistemi di controllo SMART per Strip LED 24V DC RGB+WHITE								
b	212462	SMART/Remote RGB+W Controller DC12-24V	87x24x15	160,00	Scatola	1	8000906212462	*

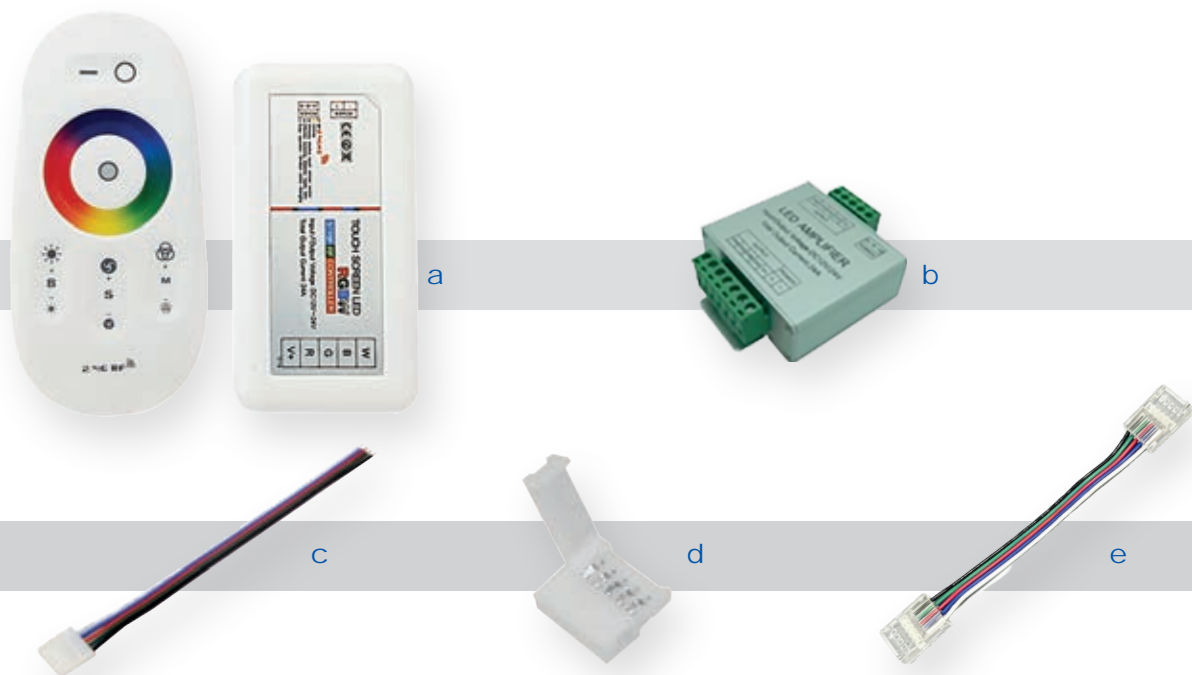


Foto	Codice	Descrizione	Dimensioni (mm)	Listino €/Cad. (iva esclusa)	Tipo Imballo	Imballo inner(master)	Codice EAN13	Modello
Sistemi di controllo per Strip LED 24V DC RGB+WHITE								
a	6019153	RF TOUCH RGBW Controller DC12-24V Output Power: 12V: <288W, 24V: <576W	45x85x23	45,00	Scatola	1	8000906019153	*
b	6019047	Amplificatore RGBW DC12-24V Output Power 6A: 12V: <288W, 24V: <576W	81x64x24	37,00	Scatola	1	8000906019047	*
Sistemi di connessione Alimentazione per Strip LED 24V DC RGB+WHITE								
c	6015704	Cavo alimentazione 15 cm con Plug di connessione per strip RGBW 12mm	150	3,15	Bustina	20	8000906015704	*
Sistemi di connessione rapida per Strip LED 24V DC RGB+WHITE								
d	6015698	Plug di connessione 12mm per stripRGBW, senza cavo		2,20	Bustina	20	8000906015698	*
e	6019344	Cavo 15 cm con doppio Plug di connessione per strip RGBW	150	6,00	Bustina	20	8000906019344	*



IP20

IP20

IP20

IP20



24V DC

Foto	Codice	Descrizione	Dimensioni (mm)	Listino €/Cad. (iva esclusa)	Tipo Imballo	Imballo inner(master)	Codice EAN13	Modello
Alimentatori Premium IP20 24V DC per Strip LED								
a	206218	Alimentatore per Strip 24V DC IP20 max 1,5A 36W	133x30x42	42,00	Scatola	1	8000906206218	MP011A
b	206225	Alimentatore per Strip 24V DC IP20 max 2,5A 60W	185x64x22	60,00	Scatola	1	8000906206225	MP009A
b	206232	Alimentatore per Strip 24V DC IP20 max 4,16A 100W	180x32x66	110,00	Scatola	1	8000906206232	MP007B
b	206249	Alimentatore per Strip 24V DC IP20 max 6,25A 150W	205x35x71	155,00	Scatola	1	8000906206249	MP008B
b	206256	Alimentatore per Strip 24V DC IP20 max 8,33A 200W	205x35x71	165,00	Scatola	1	8000906206256	MP010A
Alimentatori Premium SLIM IP20 24V DC per Strip LED								
c	206263	Alimentatore Slim per Strip 24V DC IP20 max 3,125A 75W	305x17x30	105,00	Scatola	1	8000906206263	MP006B
c	206270	Alimentatore Slim per Strip 24V DC IP20 max 4,16A 100W	320x19x30	115,00	Scatola	1	8000906206270	MP007C
c	206287	Alimentatore Slim per Strip 24V DC IP20 max 6,25A 150W	360x24x32	165,00	Scatola	1	8000906206287	MP008C
Alimentatori ULTRA SLIM IP20 24V DC per Strip LED								
d	207918	Alimentatore UltraSlim per Strip 24V DC IP20 max 2,85A 50W	58x160x18	55,00	Scatola	1	8000906207918	MP005A
d	207994	Alimentatore UltraSlim per Strip 24V DC IP20 max 3,125A 75W	58x160x18	92,00	Scatola	1	8000906207994	MP006A
d	212691	Alimentatore UltraSlim per Strip 24V DC IP20 max 4,16A 100W	58x160x18	110,00	Scatola	1	8000906212691	MP007A
d	213292	Alimentatore UltraSlim per Strip 24V DC IP20 max 6,25A 150W	58x179x20	135,00	Scatola	1	8000906213292	MP008A
Alimentatori Premium da Esterni IP67 24V DC per Strip LED								
e	214770	Alimentatore per Strip 24V DC IP67 max 2,5A 60W	163x33x43	60,00	Scatola	1	8000906214770	MP009B
e	214787	Alimentatore per Strip 24V DC IP67 max 4,16A 100W	190x37x52	99,00	Scatola	1	8000906214787	MP007D
e	214794	Alimentatore per Strip 24V DC IP67 max 8,33A 200W	191x37x68	170,00	Scatola	1	8000906214794	MP010B



e

IP67




Foto	Codice	Descrizione	materiale	interno (mm)	Dimensioni (mm)	Listino €/Cad. (iva esclusa)	Tipo Imballo	Imballo inner(master)	Codice EAN13	Modello
Profili in alluminio con cover opale lungh. 2mt.										
a	213100	Profilo piatto (h 7mm), 2 metri. [con 2 tappi e 4 clip]	Alluminio	12,4	17,4x2000x7	21,00	Sfuso	1	8000906213100	*
	213100T	Coppia di tappi per profilo piatto	Plastica			0,20	Sfuso	1		*
b	6010426	Profilo da incasso (h 12,1mm), 2 metri. [con 2 tappi e 4 clip]	Alluminio	12,4	24,4x2000x12,1	41,00	Sfuso	1	8000906010426	*
	6010426T	Coppia di tappi per profilo da incasso (6010426)	Plastica			0,20	Sfuso	1		*
c	213094	Profilo Angolare (16x16mm), 2 metri. [con 2 tappi e 4 clip]	Alluminio	12	16x2000	30,00	Sfuso	1	8000906213094	*
	213094T	Coppia di tappi per profilo angolare	Plastica			0,20	Sfuso	1		*
Profili in alluminio per cartongesso con cover opale lungh. 2mt.										
d	6019160	Profilo da Cartongesso (h 15 mm), 2 metri. [con 2 tappi]	Alluminio	12,5	56x2000x15	66,00	Sfuso	1	8000906019160	*
	6019160T	Coppia di tappi per profilo da cartongesso 12,5	Plastica			0,20	Sfuso	1		*


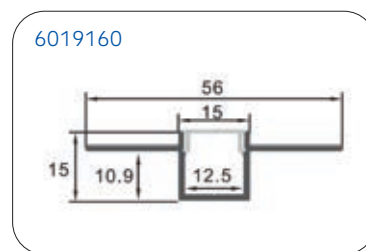
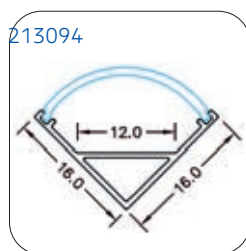
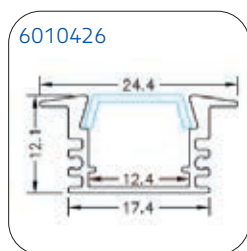
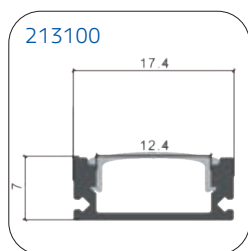
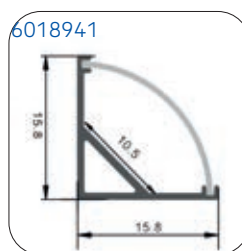
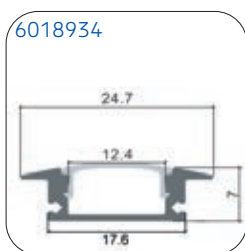
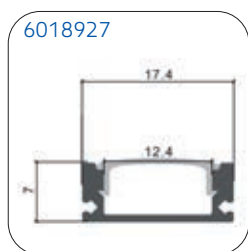




Foto	Codice	Descrizione	materiale	interno (mm)	Dimensioni (mm)	Listino €/Cad. (iva esclusa)	Tipo Imballo	Imballo inner(master)	Codice EAN13	Modello
Profili in alluminio NERI con cover nero lunghi. 2mt.										
a	6018927	Profilo piatto basso (h 7mm), 2 metri. [con 2 tappi e 4 clip]	Alluminio	12,4	17,4x2000x7	40,00	Sfuso	1	8000906018927	*
	6018927C	Cover Bianco per profilo piatto Nero	Plastica		2000	0,35	Sfuso	1		*
	6018927T	Coppia di tappi neri per profilo piatto	Plastica			0,20	Sfuso	1		*
b	6018934	Profilo da incasso (h 7mm), 2 metri. [con 2 tappi e 4 clip]	Alluminio	12,4	24,7x2000x7	40,00	Sfuso	1	8000906018934	*
	6018934C	Cover Bianco per profilo incasso Nero	Plastica		2000	0,35	Sfuso	1		*
	6018934T	Coppia di tappi neri per profilo da incasso	Plastica			0,20	Sfuso	1		*
c	6018941	Profilo Angolare (15,8x15,8mm), 2 metri. [con 2 tappi e 4 clip]	Alluminio	10,5	15,8x2000	40,00	Sfuso	1	8000906018941	*
	6018941C	Cover Bianco per profilo angolare Nero	Plastica		2000	0,35	Sfuso	1		*
	6018941T	Coppia di tappi neri per profilo angolare	Plastica			0,20	Sfuso	1		*







3000 K

4000 K

6500 K



fino a
50.000 ore



Foto	Codice	Attacco	Watt	Lumen	Classe	Temp. Colore	° Kelvin	Durata	Volt Pannello	mA Pannello	mA Kit	Dimensioni (mm)	Listino €/Cad. (iva esclusa)	Tipo Imballo	Imballo inner(master)	Codice EAN13	Modello	
iPanel-edge 60x60 LED (driver incluso)																		
a	213131	2 FILI	40	4800	E	Cool	4000°K	50.000	40V DC	1000	199	591x591x11	110,00	Cartone	5	8000906213131	MC033B	
iPanel-B 60x60 LED UGR19 (driver incluso)																		
b	214619	PLUG	40	5500	E			30.000	33-40V DC	1050	280	595x595x25	75,00	Cartone	2(10)	8000906214619	MC061B	
b	212486	2 FILI	42	5000	E	Day	6500°K	20.000	40V DC	1000	250	595x595x25	72,00	Cartone	2(10)	8000906212486	MC062A	
Pannello 60x60 LED UGR19 (driver incluso)																		
c	6010792	2 FILI	42	4200		Warm	3000°K	25.000	39V DC	1050	192	595x595x10	125,00	Cartone	5	8000906010792	*	
c	214572	2 FILI	40	4000	E	Cool	4000°K	50.000	9-42V DC	1000		595x595x9	90,00	Cartone	2(6)	8000906214572	MC112A	
c	212660	2 FILI	40	4000	E	Day	6500°K	50.000	33-40V DC	1000	199	595x595x12	80,00	Cartone	2(10)	8000906212660	MC075A	
Pannello 30x120 LED (driver incluso)																		
d	214589	2 FILI	40	4000	E	Cool	4000°K	50.000	9-42V DC	1000		1195x295x9	110,00	Cartone	2(6)	8000906214589	MC113A	
Pannello 60x120 LED (driver incluso)																		
e	214596	2 FILI	72	7900	F	Cool	4000°K	50.000	9-42V DC	2x900		1195x595x10	220,00	Cartone	4	8000906214596	MC114A	





3POWER

3CCT



fino a
50.000 ore



Foto	Codice	Attacco	Watt	Lumen	Classe	Temp. Colore	Durata	Volt Pannello	mA Pannello	mA Kit	Dimensioni (mm)	Listino €/Cad. (iva esclusa)	Tipo Imballo	Imballo inner(master)	Codice EAN13	Modello
iPanel-B 60x60 LED 3CCT 3POWER 30/36/40W UGR19 (driver incluso)																
a	207772	2 FILI	30/36/40	4800	D	3CCT	50.000	25-40V DC	1000		595x595x28	86,00	Cartone	2(6)	8000906207772	MC093A

Driver incluso con 2 selettori:

- un selettore 3CCT per scegliere la tonalità di luce tra 3000-4000-6000°K
- un selettore per scegliere la potenza fra 30-36-40W



30W: 3200Lumen
36W: 3900Lumen
40W: 4800Lumen



3000K > 4000K > 6000K







Foto	Codice	Descrizione	Dimensioni (mm)	Listino €/Cad. (iva esclusa)	Tipo Imballo	Imballo inner(master)	Codice EAN13	Modello
Kit Emergenza per Pannelli Led								
a	212530	Emergency Battery Pack 3W 90min per pannelli led 20-85VDC	155x30x40	53,00	Astuccio	1(50)	8000906212530	MP004A
Kit Installazione per Pannelli Led								
b	6009819	Kit installazione a soffitto (Graffe)		7,00	Bustina	1	8000906009819	*
c	6018743	Kit di installazione a sospensione x iPanel-B (4 cavi +4 tasselli)		10,00	Bustina	1	8000906018743	*
c	6009826	Kit installazione a sospensione (4 Cavi + 4 tasselli)		15,00	Bustina	1(100)	8000906009826	*
c	6019146	Kit di install. a sospensione x Pannelli 120CM (6 cavi + 6 tasselli)		24,00	Bustina	1(100)	8000906019146	*
d	212684	Kit di installazione FRAME 60X60 h43 per pannelli 6010792, 214572, 212660	600x600x43	25,00	Termo	20	8000906212684	*
d	212547	Kit di installazione FRAME 60X60 h62 per pannelli-B 214619, 212486	600x600x62	26,00	Astuccio	20	8000906212547	*
d	216255	Kit di installazione FRAME 60X60 h65 per pannelli-B 214619, 212486, 207772	600x600x65	38,00	Astuccio	20	8000906216255	*
d	210031	Kit di installazione FRAME 30x120 h43 per pannelli 30x120		35,00	Termo	20	8000906210031	*
d	6011843	Kit di Installazione FRAME 60X120 h50 per pannelli 60x120	600x1200x50	115,00	Termo	1	8000906011843	*
Driver di ricambio per Pannelli								
e	212707	Driver di ricambio 1000mA 33-40V per pannello 60x60 da 40W	115x29x47	20,00	Cartone	1	8000906212707	MP003B
e	207192	Driver di ricambio 1050mA 33-40V per pannello 60x60 da 42W	115x29x47	20,00	Cartone	1	8000906207192	MP003C
e	214602	Driver di ricambio 1050mA 9-42V per pannello 60x60 da 42W	98x26x41	20,00	Cartone	1	8000906214602	MP003D





3CCT



IP20

fino a

25.000 ore



220/240 V ~ 50/60 Hz

Foto	Codice	Attacco	Watt	Lumen	Classe	Temp. Colore	Durata	mA	Dimensioni (mm)	Listino €/Cad. (iva esclusa)	Tipo Imballo	Imballo inner(master)	Codice EAN13	Modello
iREGLETTE 3CCT sottopensile LED con interruttore														
a	213599	S10 (2 PIN)	5	480	F	3CCT	25.000		40x328x26	19,00	Astuccio	20	8000906213599	MC083A
a	213605	S10 (2 PIN)	9	850	F	3CCT	25.000		40x588x26	24,00	Astuccio	20	8000906213605	MC084A
a	213612	S10 (2 PIN)	14	1380	F	3CCT	25.000		40x888x26	30,00	Astuccio	20	8000906213612	MC085A
a	213629	S10 (2 PIN)	18	1820	F	3CCT	25.000		40x1188x26	36,00	Astuccio	20	8000906213629	MC086A
a	208403	S10 (2 PIN)	22	2300	F	3CCT	25.000		40x1488x26	44,00	Astuccio	20	8000906208403	MC028A
Accessori per iREGLETTE 3CCT														
b	6017234	Cavo di connessione fra iReglette (20cm)							200	2,50	Busta	1(100)	8000906017234	*

Accessori inclusi nella confezione:



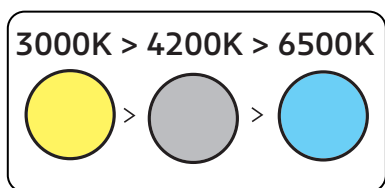
Clip



Plug di connessione



Energy Cable






Le Plafoniera iLINEA disponibili in 5 differenti misure, sono plafoniere IN & OUT, possono essere messe in serie grazie al plug rapido all'interno del box di connessione.

Sempre all'interno del box sono presenti 2 selettori, uno per la potenza (3POWER) e uno per la tonalità di luce (3CCT) a scelta tra 3000°K-4200°K-6500°K

Grazie alle clip in dotazione è possibile il fissaggio a plafone

NEW



IP20

3POWER

3CCT



fino a

25.000 ore

220/240 V ~ 50/60 Hz



Foto	Codice	Attacco	Watt	Lumen	Classe	Temp. Colore	Durata	Colore finitura	Dimensioni (mm)	Listino €/Cad. (iva esclusa)	Tipo Imballo	Imballo inner(master)	Codice EAN13	Modello
iLINEA 3CCT 3POWER LED (3000°K, 4200°K, 6500°K)														
a	216033	MORSETTI	8	800	F	3CCT	25.000	BIANCO	69x280x27	18,00	Astuccio	20	8000906216033	MC123A
a	216040	MORSETTI	16	1760	E	3CCT	25.000	BIANCO	69x580x27	23,00	Astuccio	20	8000906216040	MC124A
a	216057	MORSETTI	22	2300	F	3CCT	25.000	BIANCO	69x880x27	29,00	Astuccio	20	8000906216057	MC125A
a	216064	MORSETTI	30	3200	F	3CCT	25.000	BIANCO	69x1180x27	38,00	Astuccio	20	8000906216064	MC126A
a	216071	MORSETTI	40	4300	F	3CCT	25.000	BIANCO	69x1480x27	44,00	Astuccio	20	8000906216071	MC127A


216033

4W: 400 Lumen
6W: 600 Lumen
8W: 800 Lumen



216040

8W: 880 Lumen
12W: 1320 Lumen
16W: 1760 Lumen



216057

18W: 1850 Lumen
20W: 2150 Lumen
22W: 2300 Lumen



216064

22W: 2300 Lumen
26W: 2750 Lumen
30W: 3200 Lumen




216071

30W: 3200 Lumen
35W: 3750 Lumen
40W: 4300 Lumen



3000K > 4200K > 6500K





La iBotticelli è una plafoniera slim disponibile in 2 misure differenti, 24W e 32W.

Grazie al telecomando in dotazione, si può controllare la tonalità di luce e la potenza, con una dimmerazione lineare senza "stacchi" di luce.

Grazie al tasto matching, si possono associare più plafoniere usando un unico telecomando.

L'installazione a plafone/parete è semplificata grazie al fissaggio con staffa rotonda ad incastro e al jack veloce presenti nella parte posteriore della plafoniera

Sul telecomando, sono presenti altri tasti come, per esempio, il Timer e la modalità Luce Notte.





IP20



fino a

25.000 ore

220/240 V ~ 50/60 Hz

CCT DIMMING
3000K ↔ 6000K



Classe Sorgente inclusa

Foto	Codice	Attacco	Watt	Lumen	Classe	Temp. Colore	Durata	Colore finitura	Dimensioni (mm)	Listino €/Cad. (iva esclusa)	Tipo Imballo	Imballo inner(master)	Codice EAN13	Modello
a	215258	PLUG	24	2900	E	3CCT	25.000	BIANCO	302x25	70,00	Astuccio	10	8000906215258	MC137A
a	215265	PLUG	32	3700	F	3CCT	25.000	BIANCO	402x25	99,00	Astuccio	10	8000906215265	MC138A

iBOTTICELLI 3CCT LED con telecomando incluso

TASTO ON
1. Accensione
2. Elimina associazione.
[Dopo 3 secondi dall'accensione, tieni premuto per 3 secondi, se la lampada lampeggia 3 volte, associazione eliminata correttamente]

TASTI CCT DIMMING
scelta tonalità di colore (3000K↔6000K)

TASTO MATCHING
Associazione.
[Dopo 3 secondi dall'accensione, tieni premuto per 3 secondi, se la lampada lampeggia 3 volte, associazione completata correttamente]

TASTO CCT
scelta tonalità di colore (3000K-6000K)

Modalità LUCE NOTTE
3000K al 10% di luminosità

TASTO OFF
Spegnimento

DIMMING +/-
impostazione livello di luminosità (10%-100%)

TASTO 100%
luminosità al 100%

TASTO 50%
luminosità al 50%

TASTO TIMER
imposta lo spegnimento dopo 30 minuti



La iNebula è una Plafoniera slim disponibile in 3 misure differenti, sul retro della plafoniera sono presenti un selettore di luce 3CCT (3000°K-4000°K-6000°K) e un selettore di 3 potenze.

È possibile installarla a plafone oppure grazie al kit mollette incluso nella confezione, può essere fissata anche nei fori del cartongesso. Sulla staffa è possibile regolare la dimensione del foro (range) dove installarle.

Sono disponibili come accessori le cover colorate: cromo, nickel e nero opaco.



CATALISTINO 26

Rel. 1b | maggio 2026

Pagina 70



3POWER

3CCT

F A G Classe Sorgente inclusa



25.000 ore

220/240 V ~ 50/60 Hz



Foto	Codice	Attacco	Watt	Lumen	Classe	Temp. Colore	Durata	Colore finitura	Range Foro per incasso	Dimensioni (mm)	Listino €/Cad. (iva esclusa)	Tipo Imballo	Imballo inner(master)	Codice EAN13	Modello	
INEBULA 2IN1 3CCT 3POWER LED																
a	214268	2 FILI	12	1250	F	3CCT	30.000	BIANCO	65-130	170x17	30,00	Astuccio	40	8000906214268	MC099A	
a	214275	2 FILI	18	1880	F	3CCT	30.000	BIANCO	65-180	225x17	37,00	Astuccio	20	8000906214275	MC100A	
a	214282	2 FILI	24	2600	F	3CCT	30.000	BIANCO	65-240	300x17	52,00	Astuccio	10	8000906214282	MC101A	
ACCESSORI PER INEBULA																
b	214299	ANELLO METALLO PER INEBULA D.170							NICKEL		170x17	14,00	Bustina	30	8000906214299	*
b	214305	ANELLO METALLO PER INEBULA D.225							NERO		225x17	22,00	Bustina	20	8000906214305	*
b	214312	ANELLO METALLO PER INEBULA D.225							NICKEL		225x17	22,00	Bustina	20	8000906214312	*
b	214329	ANELLO METALLO PER INEBULA D.225							CROMO		225x17	24,00	Bustina	20	8000906214329	*
b	214336	ANELLO METALLO PER INEBULA D.300							NERO		300x17	30,00	Bustina	10	8000906214336	*
b	214343	ANELLO METALLO PER INEBULA D.300							NICKEL		300x17	30,00	Bustina	10	8000906214343	*
b	214350	ANELLO METALLO PER INEBULA D.300							CROMO		300x17	33,00	Bustina	10	8000906214350	*

214268

6W: 625 Lumen

9W: 940 Lumen

12W: 1250 Lumen

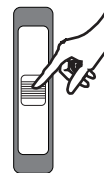


214275

6W: 650 Lumen

12W: 1250 Lumen

18W: 1880 Lumen



214282


12W: 1300 Lumen

18W: 1950 Lumen

24W: 2600 Lumen



3000K > 4000K > 6500K





La gamma di incassi rotondi e quadrati è disponibile in differenti misure e tipologie.

La versione iDISC viene aggiornata con il selettore 3CCT di luce (3000°K-4200°K-6500°K) posto nella parte posteriore.

La versione iSIENA 3CCT, con potenza/lumen più performante, invece è dotata di morsettiera rapida con IN&OUT, con possibilità di installazione in serie.



IP20



fino a



25.000 ore


220/240 V ~ 50/60 Hz

3CCT



Foto	Codice	Attacco	Watt	Lumen	Classe	Temp. Colore	Durata	Range Foro per incasso	Dimensioni (mm)	Listino €/Cad. (iva esclusa)	Tipo Imballo	Imballo inner(master)	Codice EAN13	Modello
iDISC 3CCT Bianco LED integrato rotondo (3000°K, 4200°K, 6500°K)														
a	214220	2 FILI	6	500	G	3CCT	25.000	115-120	128x25	16,00	Astuccio	10	8000906214220	MC096A
a	214237	2 FILI	11	1050	F	3CCT	25.000	145-160	170x25	22,00	Astuccio	10	8000906214237	MC097A
a	214244	2 FILI	16	1600	F	3CCT	25.000	205-215	229x25	28,00	Astuccio	10	8000906214244	MC098A

3000K > 4200K > 6500K





3000 K
4000 K
6000 K




IP20
fino a
25.000 ore
220/240 V ~ 50/60 Hz

Foto	Codice	Attacco	Watt	Lumen	Classe	Temp. Colore	° Kelvin	Durata	Range Foro per incasso	Dimensioni (mm)	Listino €/Cad. (iva esclusa)	Tipo Imballo	Imballo inner(master)	Codice EAN13	Modello
a	208151	2 FILI	6	500	G	Day	6000°K	25.000	115-120	128x25	16,00	Scatola	10	8000906208151	MC013A
a	208168	2 FILI	11	1050	F	Warm	3000°K	25.000	145-160	170x25	22,00	Cartone	10	8000906208168	MC014A
a	208182	2 FILI	11	1050	F	Day	6000°K	25.000	145-160	170x25	22,00	Cartone	10	8000906208182	MC016A
a	208199	2 FILI	16	1600	F	Warm	3000°K	25.000	205-215	229x25	28,00	Cartone	10	8000906208199	MC017A
a	208205	2 FILI	16	1600	F	Cool	4000°K	25.000	205-215	229x25	28,00	Cartone	10	8000906208205	MC018A
a	207147	2 FILI	16	1600	F	Day	6000°K	25.000	205-215	229x25	28,00	Cartone	10	8000906207147	MC019A
a	6015353	2 FILI	24	1900		Warm	3000°K	20.000	280	298x298x25,5	38,00	Scatola	10	8000906015353	*
a	208229	2 FILI	20	2050	F	Cool	4000°K	25.000	280	298x25	38,00	Scatola	10	8000906208229	MC021A
a	208236	2 FILI	20	2050	F	Day	6000°K	25.000	280	298x25	38,00	Scatola	10	8000906208236	MC022A

Accessori per iDISC

b	6015766	Frame Kit per iDisc con diam. 229mm							229x30		7,00	Bustina	1	8000906015766	*
---	---------	-------------------------------------	--	--	--	--	--	--	--------	--	------	---------	---	---------------	---



3000 K

4000 K

6000 K



25.000 ore

220/240 V ~ 50/60 Hz

IP20




fino a

Foto	Codice	Attacco	Watt	Lumen	Classe	Temp. Colore	° Kelvin	Durata	L Foro	Dimensioni (mm)	Listino €/Cad. (iva esclusa)	Tipo Imballo	Imballo inner(master)	Codice EAN13	Modello
iQUAD Bianco LED integrato quadrato															
a	6017050	2 FILI	6	420		Warm	3000°K	20.000	115	128x128x25	16,00	Scatola	10	8000906017050	*
a	208250	2 FILI	6	500	G	Cool	4000°K	25.000	115	128x128x25	16,00	Scatola	10	8000906208250	MC012B
a	208267	2 FILI	6	500	G	Day	6000°K	25.000	115	128x128x25	16,00	Scatola	10	8000906208267	MC013B
a	6015384	2 FILI	12	900		Warm	3000°K	20.000	155	170x170x25	22,00	Scatola	10	8000906015384	*
a	207154	2 FILI	11	1050	F	Cool	4000°K	25.000	155	170x170x25	22,00	Scatola	10	8000906207154	MC015B
a	207161	2 FILI	11	1050	F	Day	6000°K	25.000	155	170x170x25	22,00	Scatola	10	8000906207161	MC016B
a	6015414	2 FILI	18	1450		Warm	3000°K	20.000	185	202x202x25	28,00	Scatola	10	8000906015414	*
a	208298	2 FILI	16	1600	F	Cool	4000°K	25.000	185	202x202x25	28,00	Scatola	10	8000906208298	MC018B
a	207178	2 FILI	16	1600	F	Day	6000°K	25.000	185	202x202x25	28,00	Scatola	10	8000906207178	MC019B
a	6015445	2 FILI	24	1800		Warm	3000°K	20.000	250	270x270x28	38,00	Scatola	10	8000906015445	*
a	6015452	2 FILI	24	1800		Cool	4000°K	20.000	250	270x270x28	38,00	Scatola	10	8000906015452	*
a	6015469	2 FILI	24	1800		Day	6000°K	20.000	250	270x270x28	38,00	Scatola	10	8000906015469	*

Accessori per iQUAD

b	6015773	Frame Kit per iQuad con lato 170mm								170x170x30	6,00	Bustina	1	8000906015773	*
b	6015780	Frame Kit per iQuad con lato 202mm								202x202x30	7,00	Bustina	1	8000906015780	*



IP44

fino a

20.000 ore

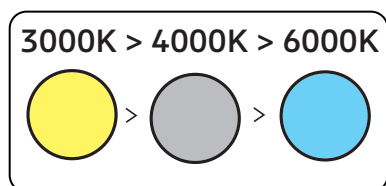



220/240 V ~ 50/60 Hz

3CCT



Foto	Codice	Attacco	Watt	Lumen	Classe	Temp. Colore	Durata	Fascio	Cd	Range Foro per incasso	Dimensioni (mm)	Listino €/Cad. (iva esclusa)	Tipo Imballo	Imballo inner(master)	Codice EAN13	Modello
SIENA 3CCT Bianco LED integrato rotondo IP44 (3000°K, 4000°K, 6000°K)																
a	212493	MORSETTI	7	700	E	3CCT	20.000	110°	300	70-85	95x56	16,00	Astuccio	1(50)	8000906212493	MC067A
a	212509	MORSETTI	10	1050	E	3CCT	20.000	110°	500	85-100	110x58	18,50	Astuccio	30	8000906212509	MC068A
b	212516	MORSETTI	18	1890	E	3CCT	20.000	110°	900	135-165	175x66	37,00	Astuccio	20	8000906212516	MC069A
b	212523	MORSETTI	24	2520	E	3CCT	20.000	110°	900	175-215	225x78	45,00	Astuccio	20	8000906212523	MC070A



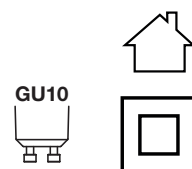




a



b



220/240 V ~ 50/60 Hz

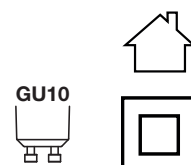
Foto	Codice	Attacco	Descrizione	Dimensioni (mm)	Listino €/Cad. (iva esclusa)	Tipo Imballo	Imballo inner(master)	Codice EAN13	Modello
Gessi da plafone con portalampada GU10									
a	6014158	GU10	Rotondo Ø70	70x140	52,00	Astuccio	18	8000906014158	*
b	6014165	GU10	Quadrato	70x70x140	50,00	Astuccio	18	8000906014165	*
Gessi da incasso rotondi con portalampada GU10									
c	6014110	GU10	Rotondo Slim Ø100	100x30	16,00	Astuccio	36	8000906014110	*
d	6014080	GU10	Rotondo Ø130, luce arretrata	130x70	20,00	Astuccio	24	8000906014080	*



c



d



220/240 V ~ 50/60 Hz

Foto	Codice	Attacco	Descrizione	Dimensioni (mm)	Listino €/Cad. (iva esclusa)	Tipo Imballo	Imballo inner(master)	Codice EAN13	Modello
Gessi da incasso quadrati con portalampada GU10									
a	6010402	GU10	Quadrato Slim	100x100x30	14,00	Astuccio	36	8000906010402	*
b	6010419	GU10	Quadrato, luce arretrata tonda	120x120x60	22,00	Astuccio	24	8000906010419	*
c	6014134	GU10	Quadrato, luce arretrata quadrata	120x120x60	26,00	Astuccio	24	8000906014134	*
d	6014141	GU10	Quadrato con vetro diffusore	120x120x60	33,00	Astuccio	24	8000906014141	*
e	6014103	GU10	Quadrato con luce laterale	120x120x60	19,00	Astuccio	24	8000906014103	*





La Plafoniera Tiziano, disponibile in 2 differenti diametri, è una plafoniera in stile classico con portalampada E27 in ceramica alla quale si possono abbinare le nostre lampadine Imperia®.

Disponibile in 3 modelli:

- modello da 23cm di diametro con 1 portalampada E27,
- modello da 30cm con 2 portalampade E27
- modello da 30cm con 2 portalampade E27 e un sensore di luce e presenza.



Nella parte posteriore è presente un anello in foam che gira intorno alla plafoniera e che nasconde eventuali imperfezioni estetiche della parete/plafone dove verrà installata.



a



b

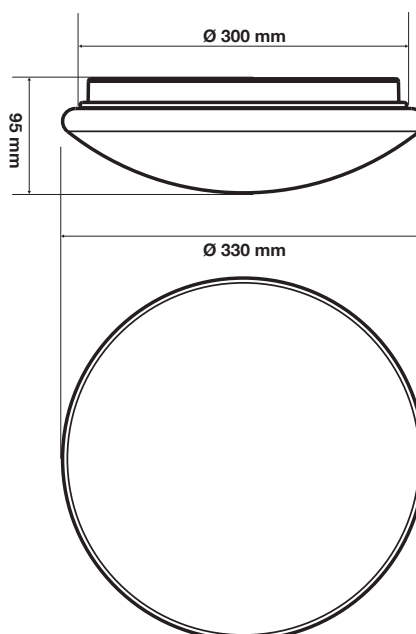
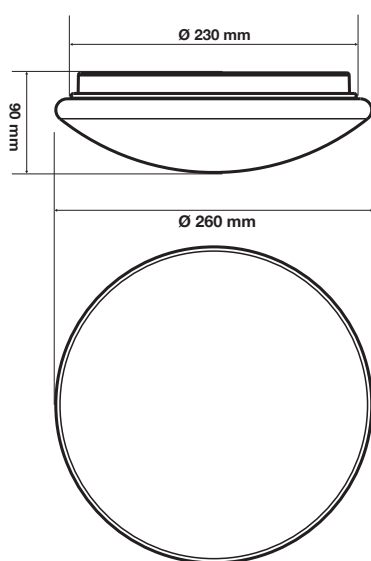
IP44



220/240 V ~ 50/60 Hz

Foto	Codice	Attacco		Watt Max	Colore finitura	Dimensioni (mm)	Listino €/Cad. (iva esclusa)	Tipo Imballo	Imballo inner(master)	Codice EAN13	Modello
Tiziano Apparecchio da Plafone/Parete per Led											
a	214176	E27	1x E27 Lampada esclusa	400	BIANCO	230x90	29,00	Termo	12	8000906214176	MC095A
b	214183	E27	2x E27 Lampada esclusa	800	BIANCO	300x95	44,00	Termo	12	8000906214183	MC095B

Tiziano Sensor Apparecchio da Plafone/Parete per Led											
b	214190	E27	2x E27 Lampada esclusa	400	BIANCO	300x95	69,00	Termo	10	8000906214190	MC095C





Le iRound (versione rotonda) e iTurtle (versione rettangolare), grazie al design compatto, offrono una luce omogenea con un alto flusso luminoso fino a 2400 lumen.

Grazie alla staffa a "scomparsa", una volta montata la plafoniera, non si avranno viti "a vista" donando al prodotto una linea più pulita ed elegante.

Sul retro della plafoniera è presente una scatola di derivazione con pressacavo che garantisce al prodotto un grado di protezione IP65 e quindi la possibilità di utilizzo anche all'esterno.





a



b

4000 K

6000 K



IP65

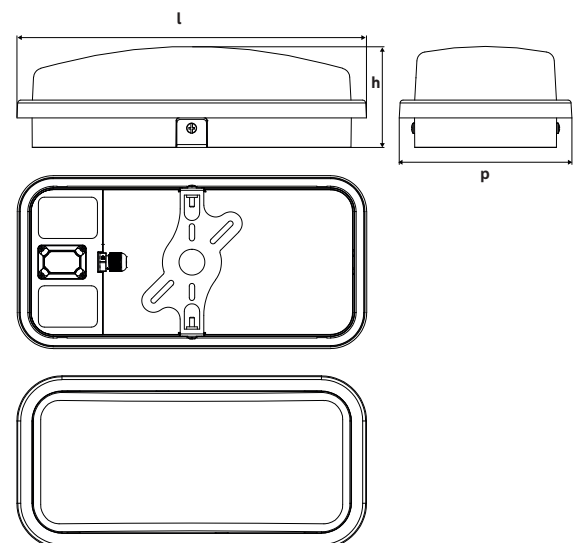
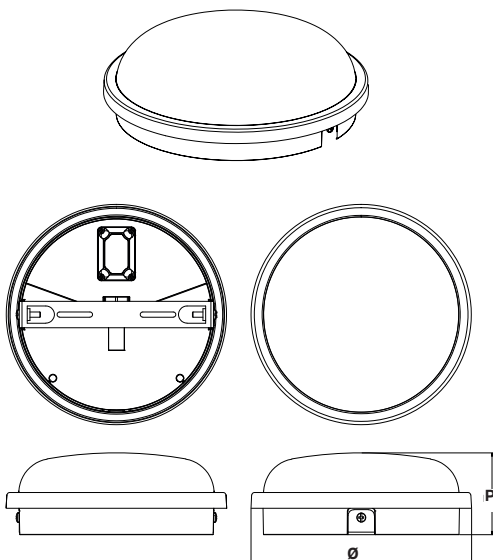
fino a

25.000 ore



220/240 V ~ 50/60 Hz

Foto	Codice	Attacco	Watt	Lumen	Classe	Temp. Colore	° Kelvin	Durata	Finitura	Dimensioni (mm)	Listino €/Cad. (iva esclusa)	Tipo Imballo	Imballo inner(master)	Codice EAN13	Modello
iROUND LED Bianco IP65															
a	210215	2 FILI	15	1700	E	Cool	4000°K	25.000	BIANCO	167x62	29,90	Astuccio	10	8000906210215	MC029A
a	210222	2 FILI	15	1700	E	Day	6000°K	25.000	BIANCO	167x62	29,90	Astuccio	10	8000906210222	MC030A
a	210239	2 FILI	20	2300	E	Cool	4000°K	25.000	BIANCO	221x72	42,00	Astuccio	10	8000906210239	MC031A
a	210246	2 FILI	20	2300	E	Day	6000°K	25.000	BIANCO	221x72	42,00	Astuccio	10	8000906210246	MC032A
iTURTLE LED Bianco IP65															
b	208359	2 FILI	15	1600	F	Cool	4000°K	25.000	BIANCO	116x68x236	29,90	Astuccio	10	8000906208359	MC023A
b	207109	2 FILI	15	1600	F	Day	6000°K	25.000	BIANCO	116x68x236	29,90	Astuccio	10	8000906207109	MC008A
b	207116	2 FILI	19	2400	E	Cool	4000°K	25.000	BIANCO	176x76,5x271	39,90	Astuccio	10	8000906207116	MC009A
b	208366	2 FILI	19	2400	E	Day	6000°K	25.000	BIANCO	176x76,5x271	39,90	Astuccio	10	8000906208366	MC024A



Dimensioni indicate:
iRound: Ø x p (mm); iTurtle: p x h x l



iMantegna (versione rotonda) e iDonatello (versione ovale) conservano il design pulito con staffa a “scomparsa” delle plafoniere iRound ed iTurtle.

Grazie al sensore incorporato che comanda l'accensione e lo spegnimento automatico, non saranno più necessari interruttori per accendere e spegnere la luce. Quando il sensore rileva contemporaneamente l'assenza di luce naturale e la presenza di persone, la luce si accenderà automaticamente, poi, non rilevando più movimenti per almeno 120 secondi si spegnerà automaticamente.

Sul retro della plafoniera è presente una scatola di derivazione con pressacavo che garantisce al prodotto un grado di protezione IP65 e quindi la possibilità di utilizzo anche all'esterno.



a



b

4000 K



25.000 ore

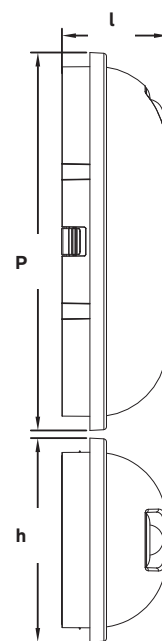
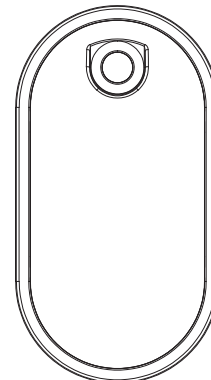
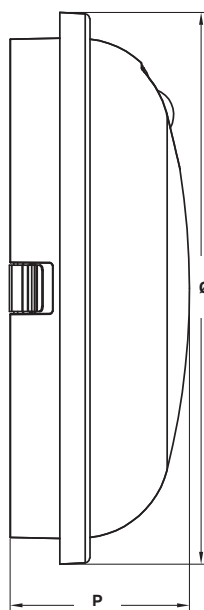
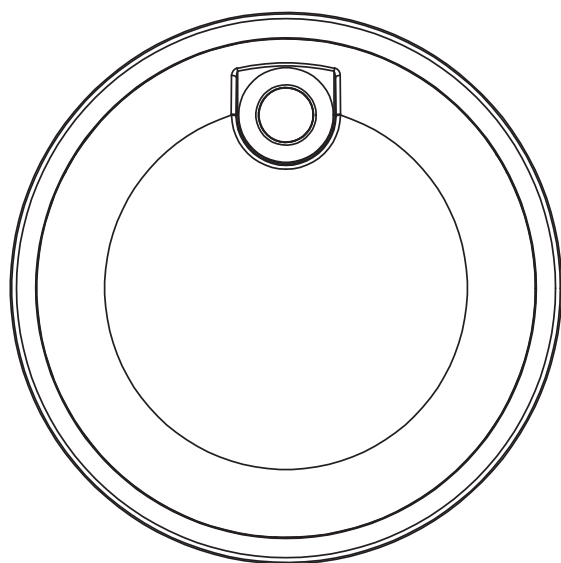
IP65

fino a

220/240 V ~ 50/60 Hz



Foto	Codice	Attacco	Watt	Lumen	Classe	Temp. Colore	° Kelvin	Durata		Finitura	Dimensioni (mm)	Listino €/Cad. (iva esclusa)	Tipo Imballo	Imballo inner(master)	Codice EAN13	Modello
	iMANTEGNA SENSOR LED Bianco IP65															
a	212172	2 FILI	20	2200	E	Cool	4000°K	25.000		BIANCO	221x221x69	45,00	Astuccio	20	8000906212172	MC052A
	iDONATELLO SENSOR LED Bianco IP65															
b	212189	2 FILI	15	1650	E	Cool	4000°K	25.000		BIANCO	215x115x64	35,00	Astuccio	20	8000906212189	MC051A



Dimensioni indicate:
iMantegna: Ø x p (mm); iDonatello: p x h x l



iMichelangelo (tonda) e iRaffaello (ovale), ampliano la serie di plafoniere da esterno implementando la funzionalità 3CCT con 1850 lumen e 18W di potenza.

Scegli quale tonalità di luce è più adatta all'ambiente che vuoi illuminare! Prima di montare l'apparecchio grazie al selettore posto sul retro si potrà scegliere la tonalità di luce desiderata: 3000°K (luce calda), 4000°K (luce naturale) o 6000°K (luce fredda).

Grazie alla scatola di derivazione incorporata garantisce un grado di protezione IP65 e l'utilizzo anche all'esterno.

CATALISTINO 26

Rel. 1b | maggio 2026

Pagina 86



a



b



IP65

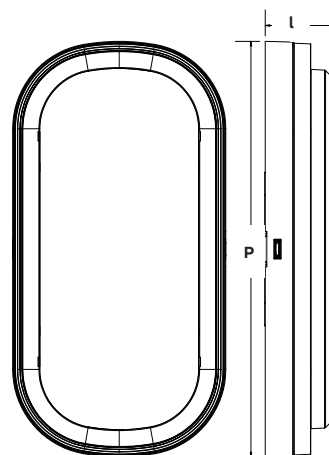
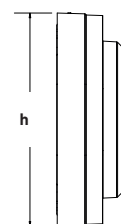
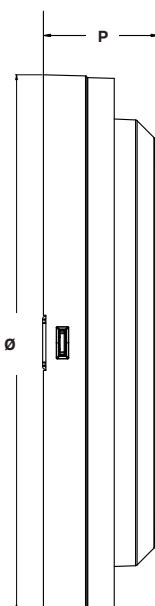
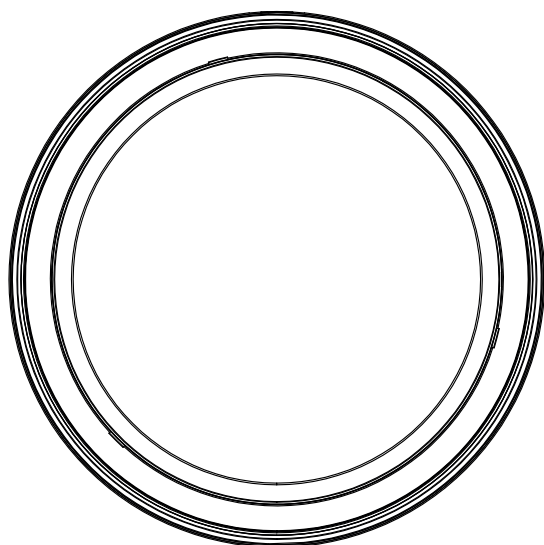
fino a

25.000 ore




220/240 V ~ 50/60 Hz

Foto	Codice	Attacco	Watt	Lumen	Classe	Temp. Colore	Durata	Finitura	Dimensioni (mm)	Listino €/Cad. (iva esclusa)	Tipo Imballo	Imballo inner(master)	Codice EAN13	Modello	
	iMICHELANGELO 3CCT LED Bianco IP65														
a	212196	2 FILI	18	1850	F	3CCT	25.000	BIANCO	222x222x47	35,00	Astuccio	20	8000906212196	MC056A	
	iRAFFAELLO 3CCT LED Bianco IP65														
b	212202	2 FILI	18	1850	F	3CCT	25.000	BIANCO	266x137x47	34,00	Astuccio	20	8000906212202	MC053A	



3000K > 4000K > 6000K



Dimensioni indicate:
iMichelangelo: Ø x p (mm); iRaffaello: p x h x l



iBellini, ampliano la serie di plafoniere da esterno implementando la funzionalità 5CCT e scelta di 3 potenze.

Scegli quale tonalità di luce è più adatta all'ambiente che vuoi illuminare! Prima di montare l'apparecchio grazie ai selettori posti sul modulo lampada si potrà scegliere sia la tonalità di luce desiderata fra ben 7 tonalità, che 3 differenti potenze di luce.

Il pratico sistema di fissaggio permette un'installazione facilitata sia a soffitto che a parete mantenendo il grado di protezione IP44.



a

3POWER

5CCT



IP44

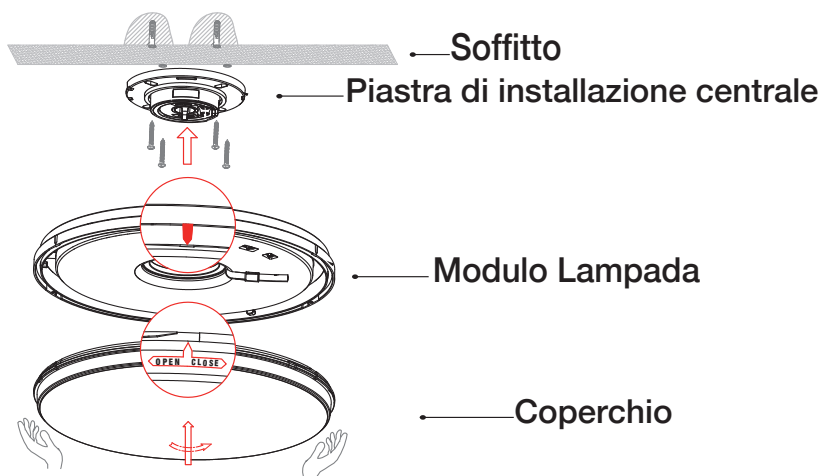
fino a

25.000 ore



220/240 V ~ 50/60 Hz

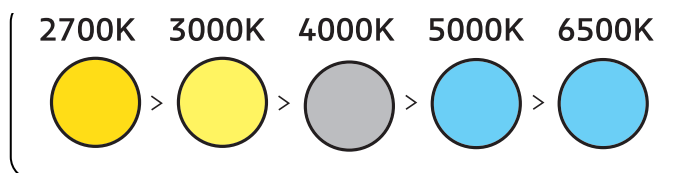
Foto	Codice	Attacco	Watt Max	Lumen Max	Classe	Temp. Colore	Durata	Power setting	Finitura	Dimensioni (mm)	Listino €/Cad. (iva esclusa)	Tipo Imballo	Imballo inner(master)	Codice EAN13	Modello
iBELLINI 3POWER 5CCT(2700K/3000K/4000K/5000K/6500K) LED Bianco IP44															
a	213537	2 FILI	30	3200	F	5CCT	25.000	15-25-30	BIANCO	350x60	80,00	Astuccio	5	8000906213537	MC081A
a	213544	2 FILI	45	4850	F	5CCT	25.000	30-40-45	BIANCO	450x97	120,00	Astuccio	5	8000906213544	MC082A



213537
15W: 1500 Lumen
25W: 2600 Lumen
30W: 3200 Lumen



213544
30W: 3200 Lumen
40W: 4300 Lumen
45W: 4850 Lumen





La plafoniera iUNIKA è una plafoniera componibile dal design compatto adatto sia per ambienti interni che esterni.
All'interno della plafoniera sono presenti 2 selettori, uno per la potenza (12W-15W-18W) e uno per colorazione della luce(3000-4000-6500K).

Sono disponibili come accessori da poter inserire facilmente all'interno della plafoniera, grazie ad un plug ad innesto rapido: il kit di emergenza e il sensore di luce e presenza.

Il kit di emergenza ha una batteria intercambiabile e il pulsante con luce dedicata.
Il sensore di luce e presenza è possibile impostarlo con differenti modalità di accensione.





a



d

3POWER

3CCT



Classe Sorgente inclusa

IP65

fino a

50.000 ore



220/240 V ~ 50/60 Hz

Foto	Codice	Attacco	Watt Max	Lumen Max	Classe	Temp. Colore	Durata	Power setting	Finitura	Dimensioni (mm)	Listino €/Cad. (iva esclusa)	Tipo Imballo	Imballo inner(master)	Codice EAN13	Modello	
iUNIKA 3POWER 3CCT(3000K/4000K/6500K) LED Bianco IP65																
a	214534	PLUG	18	2150	E	3CCT	50.000	12-15-18	BIANCO	300x51	67,00	Astuccio	10	8000906214534	MC102A	
Accessori per iUNIKA																
b	214541	Kit Sensore PIR per iUnika									57x26x16	42,00	Astuccio	10(500)	8000906214541	*
c	214558	Kit Emergency per iUnika									217x82x21	95,00	Astuccio	5(50)	8000906214558	*
d	208212	ANELLO Nero per iUNIKA									300x33	15,00	Astuccio	20	8000906208212	*
	215135	Modulo Led di ricambio per iUnika 3CCT 3 POWER									300x50	20,00	Sfuso	10	8000906215135	ML417B

214534

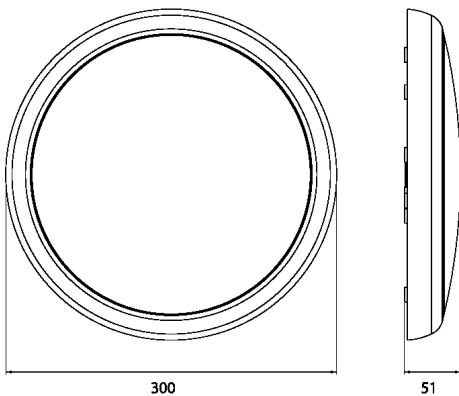
12W: 1300 Lumen

15W: 1500 Lumen


18W: 1800 Lumen



3000K > 4000K > 6500K



Completa il prodotto con gli accessori:



Sensore PIR

Kit Emergenza



iLeonardo è una applique da esterno dal design di forma squadrata con emissione della luce singola (Up or Down) oppure doppia (Up&Down).

Disponibile con finitura bianca o nera questo faretto si adatta ad ogni ambiente.

La tecnologia 3CCT permette di scegliere, con il selettore presente sul retro dell'apparecchio, la tonalità di luce preferita: 3000°K (luce calda), 4000°K (luce naturale) ed infine 6000°K (luce fredda).

Ogni fascio di luce ha un angolo di 38° e sviluppa ben 800 lumen garantendo un gioco di luce elegante e raffinato.



CATALISTINO 26

Rel. 1b | maggio 2026

Pagina 92

Up or Down



Up & Down



IP65

fino a

25.000 ore

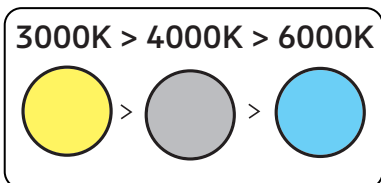
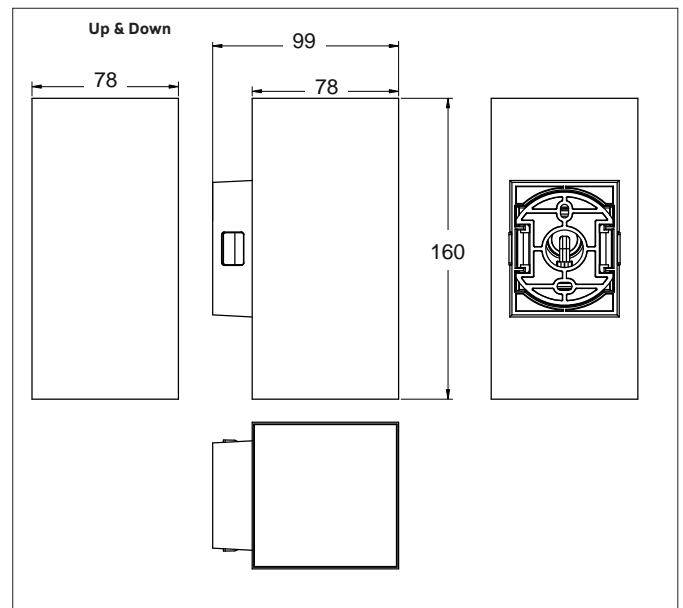
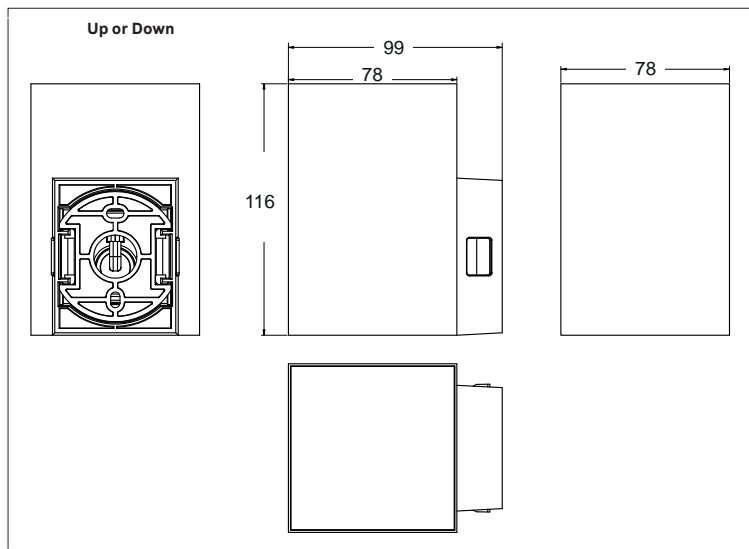


220/240 V ~ 50/60 Hz

3CCT



Foto	Codice	Attacco	Watt	Lumen	Classe	Temp. Colore	Durata	Fascio	Cd	Finitura	Dimensioni (mm)	Listino €/Cad. (iva esclusa)	Tipo Imballo	Imballo inner(master)	Codice EAN13	Modello
iLEONARDO LED 3CCT Quadro Up or Down IP65																
a	212233	2 FILI	9	800	F	3CCT	25.000	38°	2000	BIANCO	78x117x99	33,00	Astuccio	20	8000906212233	MC055A
b	212240	2 FILI	9	800	F	3CCT	25.000	38°	2000	NERO	78x117x99	33,00	Astuccio	20	8000906212240	MC055A
iLEONARDO LED 3CCT Quadro Up&Down IP65																
c	212219	2 FILI	18	1600	F	3CCT	25.000	38°	2000	BIANCO	78x162x99	42,00	Astuccio	20	8000906212219	MC054A
d	212226	2 FILI	18	1600	F	3CCT	25.000	38°	2000	NERO	78x162x99	42,00	Astuccio	20	8000906212226	MC054A





iGiotto è una applique da esterno dal design di forma tonda con emissione della luce singola (Up or Down) oppure doppia (Up&Down).

Come il fratello iLeonardo è disponibile con finitura bianca o nera per meglio adattarsi ad ogni ambiente.

La tecnologia 3CCT permette di scegliere, con il selettore presente sul retro dell'apparecchio, la tonalità di luce preferita: 3000°K (luce calda), 4000°K (luce naturale) ed infine 6000°K (luce fredda).

Ogni fascio di luce ha un angolo di 38° e sviluppa ben 800 lumen garantendo un gioco di luce elegante e raffinato.



Up or Down

Up & Down



IP65

fino a

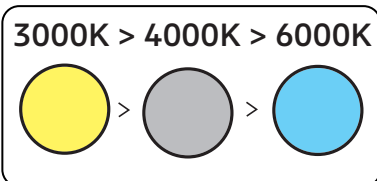
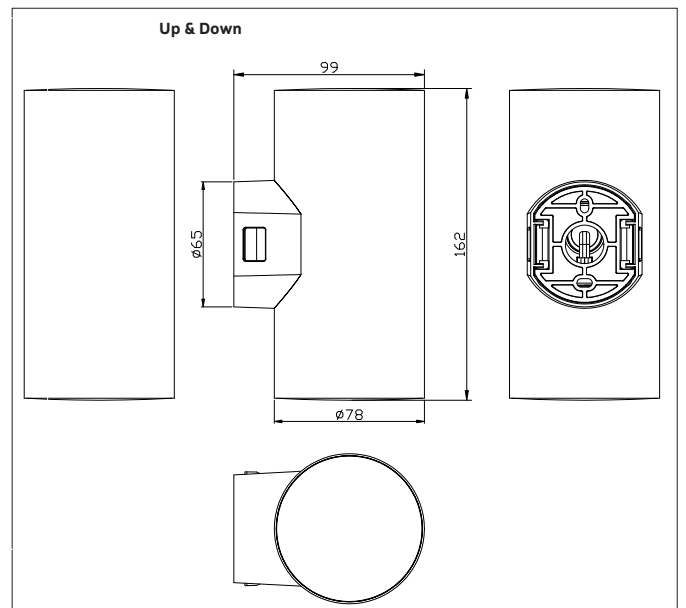
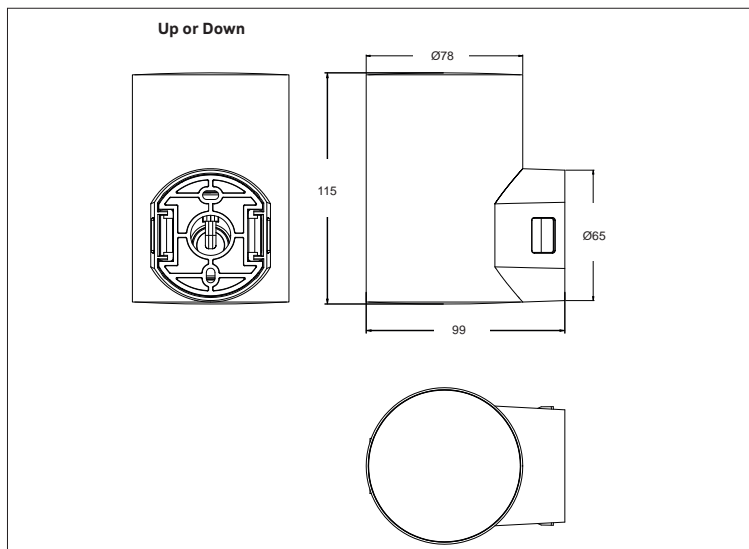
25.000 ore



220/240 V ~ 50/60 Hz



Foto	Codice	Attacco	Watt	Lumen	Classe	Temp. Colore	Durata	Fascio	Cd	Finitura	Dimensioni (mm)	Listino €/Cad. (Iva esclusa)	Tipo Imballo	Imballo inner(master)	Codice EAN13	Modello
iGIOTTO LED 3CCT Tondo Up or Down IP65																
a	212271	2 FILI	9	800	F	3CCT	25.000	38°	2000	BIANCO	78x117x99	29,50	Astuccio	20	8000906212271	MC055B
b	212288	2 FILI	9	800	F	3CCT	25.000	38°	2000	NERO	78x117x99	29,50	Astuccio	20	8000906212288	MC055B
iGIOTTO LED 3CCT Tondo Up&Down IP65																
c	212257	2 FILI	18	1600	F	3CCT	25.000	38°	2000	BIANCO	78x162x99	39,00	Astuccio	20	8000906212257	MC054B
d	212264	2 FILI	18	1600	F	3CCT	25.000	38°	2000	NERO	78x162x99	39,00	Astuccio	20	8000906212264	MC054B





La gamma di Segnapasso si arricchisce di un nuovo prodotto dal design elegante: i nuovi segnapasso di vetro Imperia con selettore 3CCT per scatola 503.


Disponibili in 3 colori bianco nero e grigio e in 2 differenti fasci, versione asimmetrica e versione simmetrica.


Il vetro con una finitura "zigrinata" dona ancor più un effetto meno impattante e più diffuso alla luce.

Completano la gamma i segnapasso per scatola 503 e 506 con 3 cover incluse bianca, nera, grigia, anche loro con selettore di luce 3CCT.

Disponibili in 2 versioni: classica e con emergenza,

è possibile collegarli in modalità SA (sempre accesa) o in modalità SE (solo emergenza).





3 CCT



IP66

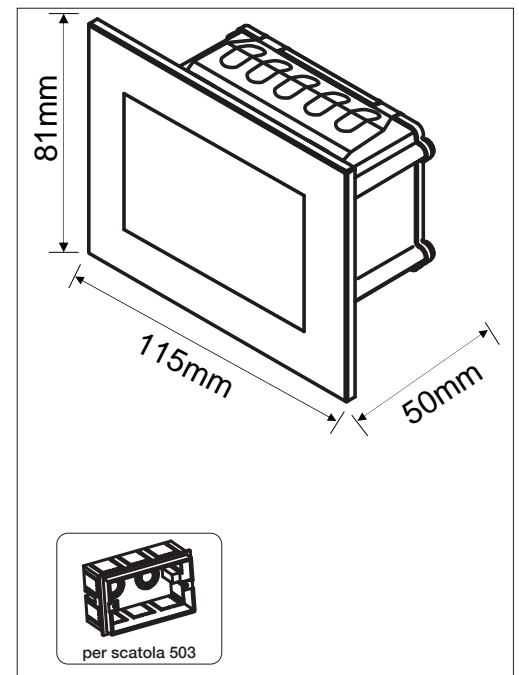
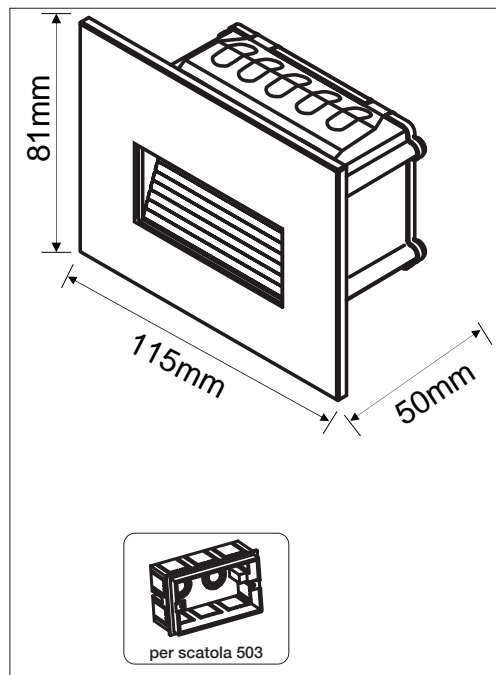
fino a

30.000 ore




220/240 V ~ 50/60 Hz

Foto	Codice	Attacco	Watt	Lumen	Classe	Temp. Colore	Durata	Finitura	scatola	Dimensioni (mm)	Listino €/Cad. (iva esclusa)	Tipo Imballo	Imballo inner(master)	Codice EAN13	Modello
Segnapasso Vetro LED 3CCT IP66 38°															
a	207604	2 FILI	4,5	320	G	3CCT	30.000	BIANCO	503	115x81x50	80,00	Astuccio	1(50)	8000906207604	MC080A
a	207635	2 FILI	4,5	320	G	3CCT	30.000	GRIGIO	503	115x81x50	80,00	Astuccio	1(50)	8000906207635	MC080A
a	207697	2 FILI	4,5	320	G	3CCT	30.000	NERO	503	115x81x50	80,00	Astuccio	1(50)	8000906207697	MC080A
Segnapasso Vetro LED 3CCT IP66 120°															
b	207253	2 FILI	4,5	320	G	3CCT	30.000	BIANCO	503	115x81x50	80,00	Astuccio	1(50)	8000906207253	MC079A



3000K > 4000K > 6000K





a



b



c



3 placche incluse



3 placche incluse

3 CCT



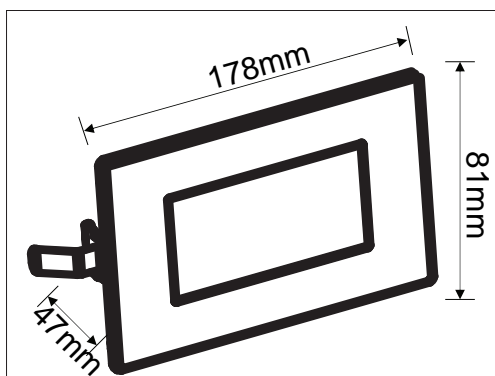
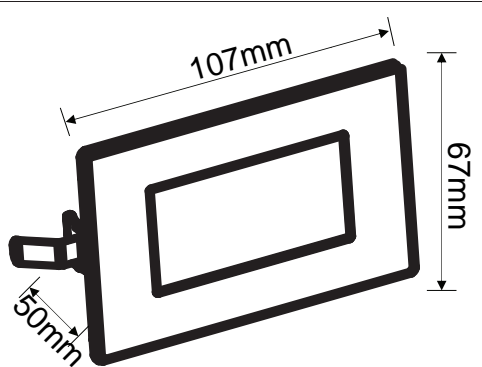
fino a

25.000 ore

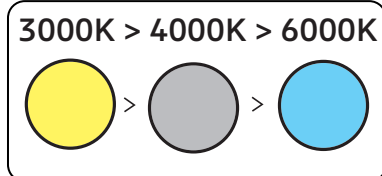
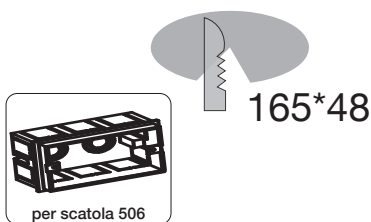
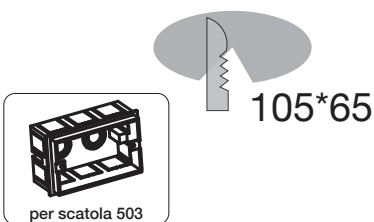


220/240 V ~ 50/60 Hz

Foto	Codice	Attacco	Watt	Lumen	Classe	Temp. Colore	Durata	scatola	Dimensioni (mm)	Listino €/Cad. (iva esclusa)	Tipo Imballo	Imballo inner(master)	Codice EAN13	Modello
Segnapasso LED 3CCT IP65 38° con 3 placche incluse														IP65
a	212592	2 FILI	2,5	150	G	3CCT	25.000	503	107x67x50	45,00	Astuccio	1(100)	8000906212592	MC059A
Segnapasso LED 3CCT IP65 120° con 3 placche incluse														IP65
b	212592	2 FILI	2,5	150	G	3CCT	25.000	503	107x67x50	45,00	Astuccio	1(100)	8000906212592	MC059A
c	212608	2 FILI	4,5	320	G	3CCT	25.000	506	178x81x47	69,00	Astuccio	1(50)	8000906212608	MC060A
Segnapasso LED con Emergenza 3CCT IP20 120° con 3 placche incluse														IP20
b	212615	3 FILI	2,5	150	G	3CCT	25.000	503	107x67x50	72,00	Astuccio	1(100)	8000906212615	MC059B
c	212622	3 FILI	4,5	320	G	3CCT	25.000	506	178x81x47	98,00	Astuccio	1(50)	8000906212622	MC060B



Disponibile anche in
versione
EMERGENCY SA o SE





a

3POWER



3 CCT



IP65

fino a

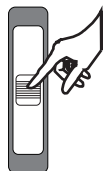
30.000 ore




220/240 V ~ 50/60 Hz

Foto	Codice	Attacco	Watt	Lumen	Classe	Temp. Colore	Durata	Fascio	mA	Dimensioni (mm)	Listino €/Cad. (iva esclusa)	Tipo Imballo	Imballo inner(master)	Codice EAN13	Modello
iBARI Pro LED 3CCT (3000K/4000K/6000K) 3POWER integrato Nero IP65															
a	214817	3 FILI	200	24000	E	3CCT	30.000	120°	840	320x120	220,00	Astuccio	6	8000906214817	MC116A

100W: 15000 Lumen
150W: 18500 Lumen
200W: 22000 Lumen



Ø320x120mm





a



b

IP65

fino a

30.000 ore




220/240 V ~ 50/60 Hz


3 CCT



Foto	Codice	Attacco	Watt	Lumen	Classe	Temp. Colore	Durata	Dimensioni (mm)	Listino €/Cad. (iva esclusa)	Tipo Imballo	Imballo inner(master)	Codice EAN13	Modello	
iINTEGRA 3CCT Plafoniera LED integrata Bianco IP65														
a	212554	MORSETTI	22	2496	E	3CCT	30.000	610x71x71	80,00	Astuccio	9	8000906212554	MC071A	
a	212561	MORSETTI	42	5220	E	3CCT	30.000	1210x71x71	140,00	Astuccio	6	8000906212561	MC072A	
a	212578	MORSETTI	52	6360	E	3CCT	30.000	1500x71x71	165,00	Astuccio	6	8000906212578	MC073A	
Accessori per iINTEGRA														
b	9IP65CAP	Connettore Pressacavo IP65 per IntegraLed						24x39	1,80	Sfuso	1			*



3000K > 4000K > 6000K






IK08

IP65



220/240 V ~ 50/60 Hz

Foto	Codice	Attacco	Descrizione	Watt Max	Dimensioni (mm)	Listino €/Cad. (iva esclusa)	Tipo Imballo	Imballo inner(master)	Codice EAN13	Modello
MILANO xLed Plafoniera IP65 per singolo tubo LED (Tubo Led Escluso)										
a	6011720	G13	per singolo tubo led 600mm	18W	65x670x70	26,00	Astuccio	9	8000906011720	MC002A
a	6012529	G13	per singolo tubo led 1200mm	36W	65x1270x70	48,00	Astuccio	9	8000906012529	MC002C
a	6012536	G13	per singolo tubo led 1500mm	58W	65x1570x70	50,00	Astuccio	9	8000906012536	MC002D
MILANO xLed Plafoniera IP65 per 2 tubi LED (Tubi Led Esclusi)										
b	6012543	G13	per 2 tubi led 600mm	2x18W	65x670x70	35,00	Astuccio	6	8000906012543	MC002B
b	6011737	G13	per 2 tubi led 1200mm	2x36W	100x1260x78	54,00	Astuccio	6	8000906011737	MC002E
b	6011744	G13	per 2 tubi led 1500mm	2x58W	100x1560x78	66,00	Astuccio	6	8000906011744	MC002F





La nuova gamma di fari led 3CCT è dotata di un selettore di luce 3000-4000-6500°K, disponibile in differenti wattaggi, dal 20W al 300W.

Disponibile anche nella versione con sensore di presenza, nei wattaggi 30W e 50W.

I fari presentano un vetro zigrinato che rende più uniforme il flusso luminoso in uscita.

Tutta la gamma è dotata di cavo di alimentazione lungo 30cm.

NEW



a



b



c



IP65

3CCT



Classe Sorgente inclusa


fino a
20.000 ore



220/240 V ~ 50/60 Hz

Foto	Codice	Attacco	Watt	Lumen	Classe	Temp. Colore	Durata	Fascio	Cd	mA	Dimensioni (mm)	Listino €/Cad. (iva esclusa)	Tipo Imballo	Imballo inner(master)	Codice EAN13	Modello
iFLOOD 3CCT Nero IP65																
a	215173	3 FILI	20	2000	E	3CCT	20.000	110°	590	86	128x109x37	26,00	Astuccio	45	8000906215173	MC130A
a	215180	3 FILI	30	3000	E	3CCT	20.000	110°	900	123	151x120x33	35,00	Astuccio	30	8000906215180	MC131A
a	215197	3 FILI	50	5000	E	3CCT	20.000	110°	1500	231	194x158x33	45,00	Astuccio	20	8000906215197	MC132A
b	215203	3 FILI	100	10000	E	3CCT	20.000	110°	3100	441	260x210x38	75,00	Astuccio	10	8000906215203	MC133A
b	215210	3 FILI	150	15000	E	3CCT	20.000	110°	4500	654	319x248x40	110,00	Astuccio	6	8000906215210	MC134A
b	215227	3 FILI	200	20000	E	3CCT	20.000	110°	6000	861	361x286x40	160,00	Astuccio	4	8000906215227	MC135A
c	215319	3 FILI	300	33000	E	3CCT	20.000	110°	10800	1330	355x460x31	250,00	Astuccio	5	8000906215319	MC136A
iFLOOD 3CCT Nero Sensor IP54																
d	215234	3 FILI	30	3000	E	3CCT	20.000	110°	900	86	151x167x53	65,00	Astuccio	30	8000906215234	MC131B
e	215241	3 FILI	50	5000	E	3CCT	20.000	110°	1500	123	194x205x52	75,00	Astuccio	20	8000906215241	MC132B

3000K > 4000K > 6500K




IP54

d



IP54

e



4000 K

6500 K



fino a **20.000 ore**



220/240 V ~ 50/60 Hz

Foto	Codice	Attacco	Watt	Lumen	Classe	Temp. Colore	° Kelvin	Durata	Fascio	Cd	mA	Dimensioni (mm)	Listino €/Cad. (iva esclusa)	Tipo Imballo	Imballo inner(master)	Codice EAN13	Modello
iFLOOD SLIM Bianco IP65																	
a	211069	3 FILI	10	800	F	Cool	4000°K	20.000	330°		46	99x95,5x21	17,00	Astuccio	40	8000906211069	MC034A
a	211076	3 FILI	10	800	F	Day	6500°K	20.000	330°		46	99x95,5x21	17,00	Astuccio	40	8000906211076	MC035A
b	211083	3 FILI	20	1700	F	Cool	4000°K	20.000	710°		92	132,5x108x21	23,00	Astuccio	40	8000906211083	MC036A
b	211090	3 FILI	20	1700	F	Day	6500°K	20.000	710°		92	132,5x108,6x21	23,00	Astuccio	40	8000906211090	MC037A
c	211137	3 FILI	50	4300	F	Day	6500°K	20.000	1750°		220	204,5x164x22	44,00	Astuccio	16	8000906211137	MC041A
d	211311	3 FILI	70	6200	F	Day	6500°K	20.000	2550°		310	247,5x195x29	64,00	Astuccio	10	8000906211311	MC049A
e	211175	3 FILI	150	13000	F	Day	6500°K	20.000	5500°		660	343,5x255x42	149,00	Astuccio	4	8000906211175	MC045A
f	211182	3 FILI	200	17500	F	Cool	4000°K	20.000	7500°		870	388,5x290x52	195,00	Astuccio	4	8000906211182	MC046A
f	211199	3 FILI	200	17500	F	Day	6500°K	20.000	7500°		870	388,5x290x52	195,00	Astuccio	4	8000906211199	MC047A





4000 K

6500 K



20.000 ore



220/240 V ~ 50/60 Hz

IP65

fino a

Foto	Codice	Attacco	Watt	Lumen	Classe	Temp. Colore	° Kelvin	Durata	Fascio	Cd	mA	Dimensioni (mm)	Listino €/Cad. (Iva esclusa)	Tipo Imballo	Imballo inner(master)	Codice EAN13	Modello
iFLOOD SLIM Nero IP65																	
a	211205	3 FILI	10	800	F	Cool	4000°K	20.000	330°		46	99x95,5x21	17,00	Astuccio	40	8000906211205	MC034A
a	211212	3 FILI	10	800	F	Day	6500°K	20.000	330°		46	99x95,5x21	17,00	Astuccio	40	8000906211212	MC035A
b	211236	3 FILI	20	1700	F	Day	6500°K	20.000	710°		92	132,5x108,6x21	23,00	Astuccio	40	8000906211236	MC037A
b	211250	3 FILI	30	2450	F	Day	6500°K	20.000	1050°		132	155,5x127,5x22	32,00	Astuccio	20	8000906211250	MC039A

Accessori per FARI

c	900970	Connettore IP68 per collegamento fari											10,00	Busta	10(300)	8000906900970	*
---	--------	---------------------------------------	--	--	--	--	--	--	--	--	--	--	-------	-------	---------	---------------	---

IP68



c



CATALISTINO 26

Rel. 1b | maggio 2026

Pagina 106

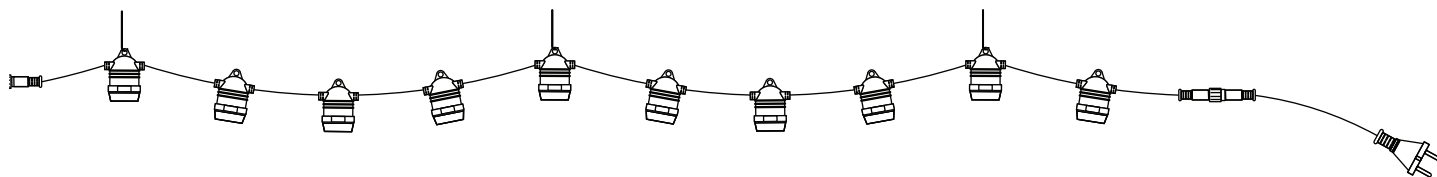


IP44



220/240 V ~ 50/60 Hz

Foto	Codice	Attacco	Descrizione	Watt Max	Finitura	Dimensioni (mm)	Listino €/Cad. (iva esclusa)	Tipo Imballo	Imballo inner(master)	Codice EAN13	Modello
BRINDISI Catenaria 10 mt. IP44 con Plug di connessione/spina Schuko											
a	6016015	E27	10 portalampane	300 (30x10)	Nero	10000	74,00	Astuccio	4	8000906016015	MC001A
b	6016022	E27	10 portalampane	300 (30x10)	Bianco	10000	74,00	Astuccio	4	8000906016022	MC001A







Versatili



Portatili



Potenti



I fari work Imperia sono disponibili in 4 varianti, un modello da 1200 lumen IP54 snodabile con magneti, possibilità di stand da appoggio e possibilità di essere appeso con le viti. Un modello da 2000 lumen con staffa regolabile per appoggio da terra. Entrambi i modelli hanno la porta usb con possibilità di utilizzo powerbank, per caricare per esempio i cellulari. La terza variante è un faretto ricaricabile da 680 lumen IP44 con stand regolabile e modalità antiblack-out. Può essere usato sia come faretto ricaricabile che, se messo sotto carica e con interruttore ON, risulterà spento e si accenderà in automatico in caso di mancanza anche temporanea della corrente elettrica.

Il nuovo modello work che trovate nella pagina successiva è un faretto multifunzione che può essere fissato con una pinza o stand da appoggio. È direzionabile in 2 differenti modi, sviluppa 3500 lumen e può essere usato sia come faretto portatile ricaricabile e sia come faretto work collegato direttamente tramite caricatore USB alla presa 220V.



con modalità
ANTI BLACK-OUT **IP44**



con modalità
POWERBANK **IP54**



con modalità
POWERBANK **IP54**

4000 K

6500 K



Foto	Codice	Descrizione	Batteria	° Kelvin	Dimensioni (mm)	Listino €/Cad. (iva esclusa)	Tipo Imballo	Imballo inner(master)	Codice EAN13	Modello
SCATOLA										
Fari da lavoro ricaricabili LED										
a	300398	FARO LED WORK 10W 680LM RICARICABILE ANTIBLACKOUT	2200mAh	6500°K	246x210x50	60,00	Astuccio	16	8000906300398	*
b	300527	FARO LED WORK 8W 1200LM RICARICABILE	2200mAh	4000°K	184x182x32	55,00	Astuccio	20	8000906300527	*
c	300534	FARO LED WORK 20W 2000LM RICARICABILE	4000mAh	4000°K	187x198x64	90,00	Astuccio	4	8000906300534	*

Modalità ANTIBLACK-OUT

Quando connesso alla rete elettrica tramite cavo USB-DC e caricatore (non incluso), se viene lasciato l'interruttore in posizione ON in caso di interruzione della corrente elettrica il faro si accenderà automaticamente e si spegnerà al ritorno della corrente elettrica.

Modalità POWERBANK

Permette di utilizzare la carica della batteria del faro anche come ricarica di altri dispositivi USB come per esempio uno Smartphone





IMPERIA[®]
WORK

NEW



CATALISTINO 26

Rel. 1b | maggio 2026

Pagina 110

WWW.IMPERIALAMPADE.IT



NEW



a

IP54

4000 K



con modalità
POWERBANK



Foto	Codice	Descrizione	Classe	Batteria	° Kelvin	Dimensioni (mm)	Listino €/Cad. (iva esclusa)	Tipo Imballo	Imballo inner(master)	Codice EAN13	Modello
SCATOLA											
Fari da lavoro ricaricabili LED											
a	301111	FARO LED WORK 37W 4260LM RICARICABILE	F	6600mAh	4000°K	154x240x105	150,00	Astuccio	10	8000906301111	MC129A

Modalità POWERSUPPLY

Permette di utilizzare il faro connesso alla rete elettrica per mezzo di un comune caricatore USB-C (non incluso)



Modalità POWERBANK

Permette di utilizzare la carica della batteria del faro anche come ricarica di altri dispositivi USB come per esempio uno Smartphone



CATALISTINO 26

Rel. 1b | maggio 2026

Pagina 112

WWW.IMPERIALAMPADE.IT

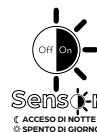
I prezzi indicati sono espressi in Euro Cad., Iva esclusa, Ecocontributi Raee e Pile inclusi (ove dovuti).
Prezzi e dati tecnici possono variare senza preavviso. Le foto sono puramente indicative.
*=Classe energetica riscaldata come da Reg. 2019/2015 o non necessaria.



a



b



IP44

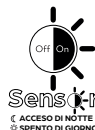
3000 K



Foto	Codice	Attacco	Descrizione	Batteria	Colore	Dimensioni (mm)	Listino €/Cad. (iva esclusa)	Tipo Imballo	Imballo inner(master)	Codice EAN13	Modello
SCATOLA											
MARTE APPLIQUE SOLARE LED ricaricabile (lampadina inclusa)											
a	300459	E27	LANTERNA SOLARE CON LAMPADA SOSTITUIBILE	1500	NERO	165x210x225	72,00	Astuccio	12	8000906300459	MC090A
GIOVE APPLIQUE SOLARE LED con sensore crepuscolare e di presenza ricaricabile (lampadina inclusa)											
b	300466	E27	LANTERNA SOLARE CON LAMPADA SOSTITUIBILE	1800	NERO	165x210x225	77,00	Astuccio	12	8000906300466	MC091A
GIOVE PALO SOLARE LED con sensore crepuscolare e di presenza ricaricabile (lampadina inclusa)											
c	300473	E27	PALO SOLARE CON LAMPADA SOSTITUIBILE	1800	NERO	166x1115	115,00	Astuccio	12	8000906300473	MC091B



c



Lampada LED a filamento inclusa: [6019306]
S14 E27 3V DC 1,1W 140lumen 3000K



Lampada LED a filamento inclusa: [6019337]
A60 E27 3V DC 2,2W 280lumen 3000K

N.B.: i dati illuminotecnici indicati si riferiscono alla sorgente luminosa inclusa, i dati dell'apparecchio variano in base alla modalità di utilizzo.



CATALISTINO 26

Rel. 1b | maggio 2026

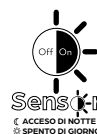
Pagina 114

WWW.IMPERIALAMPADE.IT

I prezzi indicati sono espressi in Euro Cad., Iva esclusa, Ecocontributi Raee e Pile inclusi (ove dovuti).
Prezzi e dati tecnici possono variare senza preavviso. Le foto sono puramente indicative.
*=Classe energetica riscaldata come da Reg. 2019/2015 o non necessaria.



a



IP65



Foto	Codice	Descrizione	Batteria	Colore	Dimensioni (mm)	Listino €/Cad. (iva esclusa)	Tipo Imballo	Imballo inner(master)	Codice EAN13	Modello
SCATOLA										
Solar Stone ricaricabile										
a	300671	SOLAR STONE LED 30CM con USB-C IP65 DA ESTERNO	500mAh	BIANCO	225x300x135	99,00	Scatola	4	8000906300671	*
a	300688	SOLAR STONE LED 40CM con USB-C IP65 DA ESTERNO	500mAh	BIANCO	300x400x160	130,00	Scatola	4	8000906300688	*

La nuova Solar Stone è disponibile in 2 misure (30cm e 40cm) ed è ideale per creare scenari e giochi di luce per il giardino/terrazzo.

Grazie al pannello solare interno si ricarica automaticamente nelle giornate e nelle ore di sole e tramite il sensore crepuscolare interno si accende quando fa buio e si spegne automaticamente quando c'è luce.



Questa nuova variante presenta anche una presa USB Type-C, in modo da garantire una possibile ricarica anche nelle giornate meno soleggiate.

Ha in dotazione un picchetto per l'ancoraggio a terra.



Grazie al telecomando incluso, si può scegliere tra:

- 2 tasti di accensione e spegnimento
- 4 tasti fissi luce Rossa, Verde, Blu e Luce Bianca
- 12 tasti con differenti luci colorate
- 4 tasti di giochi di luce





CATALISTINO 26

Rel. 1b | maggio 2026

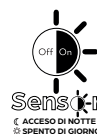
Pagina 116

WWW.IMPERIALAMPADE.IT

I prezzi indicati sono espressi in Euro Cad., Iva esclusa, Ecocontributi Raee e Pile inclusi (ove dovuti).
Prezzi e dati tecnici possono variare senza preavviso. Le foto sono puramente indicative.
*=Classe energetica riscaldata come da Reg. 2019/2015 o non necessaria.



a



IP65



Foto	Codice	Descrizione	Batteria	Colore	Dimensioni (mm)	Listino €/Cad. (iva esclusa)	Tipo Imballo	Imballo inner(master)	Codice EAN13	Modello
SCATOLA										
Solar Ball ricaricabile										
a	300947	SOLAR BALL LED 25CM con USB-C IP65 DA ESTERNO	500mAh	BIANCO	250x250x230	99,00	Scatola	4	8000906300947	*
a	300954	SOLAR BALL LED 30CM con USB-C IP65 DA ESTERNO	500mAh	BIANCO	300x300x280	130,00	Scatola	4	8000906300954	*

La nuova Solar Stone è disponibile in 2 misure (25cm e 30cm) ed è ideale per creare scenari e giochi di luce per il giardino/terrazzo.

Grazie al pannello solare interno si ricarica automaticamente nelle giornate e nelle ore di sole e tramite il sensore crepuscolare interno si accende quando fa buio e si spegne automaticamente quando c'è luce.



Questa nuova variante presenta anche una presa USB Type-C, in modo da garantire una possibile ricarica anche nelle giornate meno soleggiate.

Ha in dotazione un picchetto per l'ancoraggio a terra.



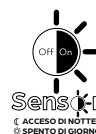
Grazie al telecomando incluso, si può scegliere tra:

- 2 tasti di accensione e spegnimento
- 4 tasti fissi luce Rossa, Verde, Blu e Luce Bianca
- 12 tasti con differenti luci colorate
- 4 tasti di giochi di luce





a



IP65




Foto	Codice	Descrizione	Batteria	Colore	Dimensioni (mm)	Listino €/Cad. (iva esclusa)	Tipo Imballo	Imballo inner(master)	Codice EAN13	Modello
SCATOLA										
	Globo									
a	300169	GLOBO SOLARE LED 30CM IP65 DA ESTERNO	1200mAh	BIANCO	300x280	99,00	Scatola	4	8000906300169	*

Il globo solare è ideale per creare scenari e giochi di luce per il giardino/terrazzo.
Ha in dotazione un picchetto per l'ancoraggio a terra.

Grazie al telecomando in dotazione incluso, si può scegliere tra:
2 tasti di accensione e spegnimento
4 tasti fissi luce Rossa, Verde, Blu e Luce Bianca
12 tasti con differenti luci colorate
4 tasti di giochi di luce





IP65




Foto	Codice	Descrizione	Batteria	Colore	Dimensioni (mm)	Listino €/Cad. (Iva esclusa)	Tipo Imballo	Imballo inner(master)	Codice EAN13	Modello
SCATOLA										
	Catenaria									
a	300190	CATENARIA SOLARE LED CON LAMPADE	1200mAh	NERO	7000	110,00	Scatola	8	8000906300190	*

La catenaria con pannello solare ha una lunghezza di 7 metri con 10 lampade S14 E27 incluse.
Incluso anche un pratico picchetto da terra per fissare il pannello solare.

Grazie al telecomando in dotazione incluso, si può scegliere tra:
4 modalità di luce (Fissa, Flash, Scintillante, Pulsante)
4 intensità di luce (25%, 50%, 75%, 100%)
3 timer di durata (3, 5, 8 ore)



**10X E27
includi**



Lampada LED a filamento inclusa: [6019320]
S14 E27 3,7V DC 1W 56lumen 2700K



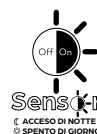
CATALISTINO 26

Rel. 1b | maggio 2026

Pagina 120

WWW.IMPERIALAMPADE.IT

I prezzi indicati sono espressi in Euro Cad., Iva esclusa, Ecocontributi Raee e Pile inclusi (ove dovuti).
Prezzi e dati tecnici possono variare senza preavviso. Le foto sono puramente indicative.
*=Classe energetica riscalata come da Reg. 2019/2015 o non necessaria.



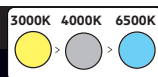
IP65

3 CCT



Foto	Codice	Watt	Lumen	Temp. Colore	mA Batteria	V Batteria	Finitura	Dimensioni (mm)	Listino €/Cad. (iva esclusa)	Tipo Imballo	Imballo inner(master)	Codice EAN13	Modello
iFLOOD SOLAR LED 3CCT IP65 faro solare ricaricabile con sensore crepuscolare e di presenza; con telecomando.													
a	301029	6	600	3CCT	2000	3,2V	NERO	134x124x37	70,00	Astuccio	20	8000906301029	MC118A
b	301036	10	1000	3CCT	4000	3,2V	NERO	134x124x37	83,00	Astuccio	10	8000906301036	MC119A
c	301043	20	1600	3CCT	6000	3,2V	NERO	153x142x39	103,00	Astuccio	10	8000906301043	MC120A
d	301050	40	3600	3CCT	12000	3,2V	NERO	199x185x42	155,00	Astuccio	10	8000906301050	MC121A

Modalità MANUALE



Premendo il pulsante ON il faro si accende in modalità manuale, premendo il pulsante OFF il faro si spegne. Premendo i pulsanti di LUMINOSITÀ, è possibile impostare la luminosità tra il 50 % e il 100 %. Premendo i pulsanti di TONALITÀ (W, WY, Y) è possibile impostare la tonalità di luce desiderata. Con i pulsanti TIMER 3H, 5H e 8H si può pianificare lo spegnimento automatico rispettivamente a 3 ore, 5 ore e 8 ore.



Modalità CREPUSCOLARE



Premendo il pulsante AUTO, si imposta la modalità di funzionamento con sensore crepuscolare. In questa modalità il faro rimarrà spento in presenza di sufficiente illuminazione (giorno), mentre si accenderà automaticamente quando la luce sarà insufficiente (notte). In questa modalità, puoi anche utilizzare i pulsanti di LUMINOSITÀ, i pulsanti TONALITÀ e i pulsanti TIMER.

Modalità SENSORE di PRESENZA*



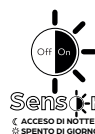
Premendo il pulsante NC si imposta la modalità di funzionamento con sensore di presenza. In questa modalità il faro rimane acceso al 30% di luminosità per impostazione predefinita. Quando il faro rileva la presenza di persone, la luminosità aumenta al 50 % o al 100 %, in base al valore impostato con i pulsanti di LUMINOSITÀ. Trascorsi 20 secondi senza rilevamenti, il faro tornerà al 30% di intensità. In questa modalità, puoi anche utilizzare i pulsanti di LUMINOSITÀ, i pulsanti TONALITÀ e i pulsanti TIMER.



*Questa modalità funziona solamente durante le ore con insufficiente illuminazione (notte).



a



IP54



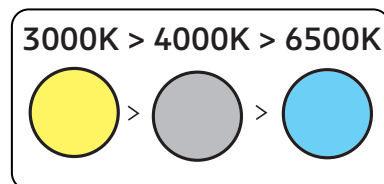
Foto	Codice	Watt	Lumen	Temp. Colore	mA Batteria	V Batteria	Finitura	Dimensioni (mm)	Listino €/Cad. (iva esclusa)	Tipo Imballo	Imballo inner(master)	Codice EAN13	Modello
a	300435	8	850	3CCT	1800	3,7V	NERO	180x148x40	47,00	Astuccio	20	8000906300435	MC088A

URANO FARO LED IP54 faretto solare ricaricabile con sensore crepuscolare e di presenza



3 modalità di funzionamento

3 tonalità di luce





Clippy



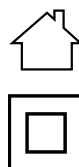
CATALISTINO 26

Rel. 1b | maggio 2026

Pagina 124

WWW.IMPERIALAMPADE.IT

I prezzi indicati sono espressi in Euro Cad., Iva esclusa, Ecocontributi Raee e Pile inclusi (ove dovuti).
Prezzi e dati tecnici possono variare senza preavviso. Le foto sono puramente indicative.
*=Classe energetica riscaldata come da Reg. 2019/2015 o non necessaria.



220/240 V ~ 50/60 Hz

Foto	Codice	Attacco	Descrizione	Watt Max	Finitura	Dimensioni (mm)	Listino €/Cad. (iva esclusa)	Tipo Imballo	Imballo inner(master)	Codice EAN13	Modello
SCATOLA											
CLIPPY SPOT Lampada con Clip in plastica											
a	300831	E27	CLIPPY SPOT CON PINZA IN PLASTICA	60W	NERA	150x90x190	32,00	Astuccio	30	8000906300831	MC104A
a	300848	E27	CLIPPY SPOT CON PINZA IN PLASTICA	60W	BIANCA	150x90x190	32,00	Astuccio	30	8000906300848	MC104A
a	300855	E27	CLIPPY SPOT CON PINZA IN PLASTICA	60W	SILVER	150x90x190	32,00	Astuccio	30	8000906300855	MC104A
CLIPPY FLEX Lampada con Braccio Flessibile e Clip in plastica											
b	300725	E27	CLIPPY FLEX CON PINZA IN PLASTICA	60W	NERA	120x360	31,00	Astuccio	30	8000906300725	MC105A
b	300732	E27	CLIPPY FLEX CON PINZA IN PLASTICA	60W	BIANCA	120x360	31,00	Astuccio	30	8000906300732	MC105A
CLIPPY FLEX PRO Lampada con Braccio Flessibile e Clip in metallo											
c	300749	E27	CLIPPY FLEX PRO CON PINZA IN METALLO	60W	NERA	135x330x130	42,00	Astuccio	20	8000906300749	MC106A
c	300756	E27	CLIPPY FLEX PRO CON PINZA IN METALLO	60W	BIANCA	135x330x130	42,00	Astuccio	20	8000906300756	MC106A

La serie Clippy con portalampada E27 in ceramica è disponibile in 3 varianti:

- Versione Spot con clip in plastica disponibile in 3 colorazioni: nera, bianca e silver;
- Versione Flex con braccio flessibile con corrugato nero e clip in plastica, disponibile nelle varianti di colore nero e bianco
- Versione Flex Pro con braccio flessibile e clip in metallo, disponibile nelle varianti di colore nero e bianco

Tutte le lampade della serie Clippy, hanno cavo di alimentazione con interruttore e spina 10A.



Arky



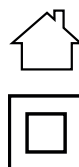
CATALISTINO 26

Rel. 1b | maggio 2026

Pagina 126

WWW.IMPERIALAMPADE.IT

I prezzi indicati sono espressi in Euro Cad., Iva esclusa, Ecocontributi Raee e Pile inclusi (ove dovuti).
Prezzi e dati tecnici possono variare senza preavviso. Le foto sono puramente indicative.
*=Classe energetica riscaldata come da Reg. 2019/2015 o non necessaria.



220/240 V ~ 50/60 Hz

Foto	Codice	Attacco	Descrizione	Watt Max	Finitura	Dimensioni (mm)	Listino €/Cad. (iva esclusa)	Tipo Imballo	Imballo inner(master)	Codice EAN13	Modello
SCATOLA											
ARKY Lampada da Tavolo con Braccio Snodabile + Base + Clip											
a	300794	E27	ARKY LAMPADA SNODABILE BASE+CLIP	60W	NERA	150x535	57,00	Astuccio	12	8000906300794	MC107A
a	300800	E27	ARKY LAMPADA SNODABILE BASE+CLIP	60W	BIANCA	150x535	57,00	Astuccio	12	8000906300800	MC107A
ARKY BIG Lampada da Tavolo con Braccio Snodabile + Base + Clip											
b	300817	E27	ARKY BIG LAMPADA SNODABILE BASE+CLIP	60W	NERA	190x900	69,00	Astuccio	12	8000906300817	MC107B
b	300824	E27	ARKY BIG LAMPADA SNODABILE BASE+CLIP	60W	BIANCA	190x900	69,00	Astuccio	12	8000906300824	MC107B



La serie Arky è la classica lampada da "architetto" con portalampana E27 in ceramica e braccio snodabile. Disponibile in 2 misure e 2 colorazioni Nera e Bianca.

In ogni confezione è presente oltre alla base, anche la clip di fissaggio da tavolo.

Tutte le lampade della serie Arky, hanno cavo di alimentazione con interruttore e spina 10A.



Snake



CATALISTINO 26

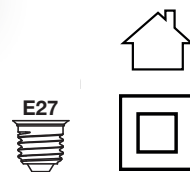
Rel. 1b | maggio 2026

Pagina 128

WWW.IMPERIALAMPADE.IT

I prezzi indicati sono espressi in Euro Cad., Iva esclusa, Ecocontributi Raee e Pile inclusi (ove dovuti).
Prezzi e dati tecnici possono variare senza preavviso. Le foto sono puramente indicative.

*=Classe energetica riscaldata come da Reg. 2019/2015 o non necessaria.



220/240 V ~ 50/60 Hz


Foto	Codice	Attacco	Descrizione	Watt Max	Finitura	Dimensioni (mm)	Listino €/Cad. (iva esclusa)	Tipo Imballo	Imballo inner(master)	Codice EAN13	Modello
SCATOLA											
SNAKE DESK Lampada da Tavolo con Braccio Flessibile e Base											
a	300862	E27	SNAKE DESK LAMPADA DA TAVOLO FLESSIBILE	60W	NERA	140x390x120	36,00	Astuccio	20	8000906300862	MC108A
b	300879	E27	SNAKE DESK LAMPADA DA TAVOLO FLESSIBILE	60W	BIANCA	140x390x120	36,00	Astuccio	20	8000906300879	MC108A
c	300886	E27	SNAKE DESK LAMPADA DA TAVOLO FLESSIBILE	60W	AZZURRA	140x390x120	36,00	Astuccio	20	8000906300886	MC108A
d	300893	E27	SNAKE DESK LAMPADA DA TAVOLO FLESSIBILE	60W	GIALLA	140x390x120	36,00	Astuccio	20	8000906300893	MC108A
e	300909	E27	SNAKE DESK LAMPADA DA TAVOLO FLESSIBILE	60W	ROSSA	140x390x120	36,00	Astuccio	20	8000906300909	MC108A
f	300916	E27	SNAKE DESK LAMPADA DA TAVOLO FLESSIBILE	60W	VERDE	140x390x120	36,00	Astuccio	20	8000906300916	MC108A

La serie Snake Desk con portalampade E27 in ceramica, è una lampada da tavolo o da cameretta, con braccio flessibile e interruttore sulla base.

È Disponibile in 6 varianti di colore: nera, bianca, azzurra, gialla, rossa e verde.

Tutte le lampade della serie Snake Desk, hanno cavo di alimentazione con spina 10A.

Woody



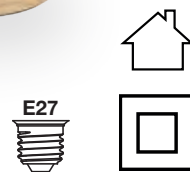
CATALISTINO 26

Rel. 1b | maggio 2026

Pagina 130

WWW.IMPERIALAMPADE.IT

I prezzi indicati sono espressi in Euro Cad., Iva esclusa, Ecocontributi Raee e Pile inclusi (ove dovuti).
Prezzi e dati tecnici possono variare senza preavviso. Le foto sono puramente indicative.
*=Classe energetica riscaldata come da Reg. 2019/2015 o non necessaria.



220/240 V ~ 50/60 Hz

Foto	Codice	Attacco	Descrizione	Watt Max	Finitura	Dimensioni (mm)	Listino €/Cad. (iva esclusa)	Tipo Imballo	Imballo inner(master)	Codice EAN13	Modello
SCATOLA											
WOODY Lampada da Tavolo con finitura in Legno											
a	300923	E27	WOODY LAMPADA DA TAVOLO IN LEGNO	60W	NERA	150x400x175	71,00	Astuccio	10	8000906300923	MC109A
b	300930	E27	WOODY LAMPADA DA TAVOLO IN LEGNO	60W	BIANCA	150x400x175	71,00	Astuccio	10	8000906300930	MC109A
c	300961	E27	WOODY LAMPADA DA TAVOLO IN LEGNO	60W	GIALLA	150x400x175	71,00	Astuccio	10	8000906300961	MC109A
d	300978	E27	WOODY LAMPADA DA TAVOLO IN LEGNO	60W	VERDE	150x400x175	71,00	Astuccio	10	8000906300978	MC109A

La serie Woody con portalampade E27 in ceramica, è una lampada da tavolo o da cameretta, con braccio snodabile.

È composta da una finitura in legno+metallo che la rende moderna e con uno stile contemporaneo.

Oltre alle classiche finiture Bianca e Nera, Woody è ora disponibile anche nelle varianti di colore Gialla e Verde.

Tutte le lampade della serie Woody, hanno cavo di alimentazione con interruttore e spina 10A.



Huggy



CATALISTINO 26

Rel. 1b | maggio 2026


Pagina 132

WWW.IMPERIALAMPADE.IT


I prezzi indicati sono espressi in Euro Cad., Iva esclusa, Ecocontributi Raee e Pile inclusi (ove dovuti).
Prezzi e dati tecnici possono variare senza preavviso. Le foto sono puramente indicative.
*=Classe energetica riscaldata come da Reg. 2019/2015 o non necessaria.



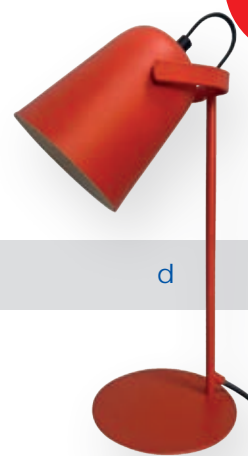
a



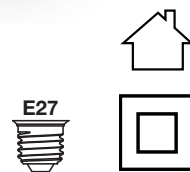
b



c



d



220/240 V ~ 50/60 Hz

Foto	Codice	Attacco	Descrizione	Watt Max	Finitura	Dimensioni (mm)	Listino €/Cad. (iva esclusa)	Tipo Imballo	Imballo inner(master)	Codice EAN13	Modello
SCATOLA											
HUGGY Lampada da Tavolo											
a	300985	E27	HUGGY LAMPADA DA TAVOLO	60W	NERA	200x395x150	73,00	Astuccio	8	8000906300985	MC117A
b	300992	E27	HUGGY LAMPADA DA TAVOLO	60W	BIANCA	200x395x150	73,00	Astuccio	8	8000906300992	MC117A
c	301005	E27	HUGGY LAMPADA DA TAVOLO	60W	GIALLA	200x395x150	73,00	Astuccio	8	8000906301005	MC117A
d	301012	E27	HUGGY LAMPADA DA TAVOLO	60W	MATTONE	200x395x150	73,00	Astuccio	8	8000906301012	MC117A

La serie Huggy con portalampade E27 in ceramica, è una lampada da tavolo o da cameretta, con paralume direzionabile.

È composta da una finitura in metallo in contrasto con il cavo di alimentazione nero che la rende moderna.

È disponibile in 4 varianti di colore, Bianco, Nero, Giallo e Rosso Mattone.

Tutte le lampade della serie Huggy hanno cavo di alimentazione con interruttore e spina 10A.



President



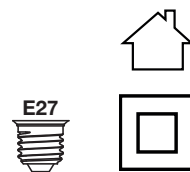
CATALISTINO 26

Rel. 1b | maggio 2026

Pagina 134

WWW.IMPERIALAMPADE.IT

I prezzi indicati sono espressi in Euro Cad., Iva esclusa, Ecocontributi Raee e Pile inclusi (ove dovuti).
Prezzi e dati tecnici possono variare senza preavviso. Le foto sono puramente indicative.
*Classe energetica riscaldata come da Reg. 2019/2015 o non necessaria.



220/240 V ~ 50/60 Hz

Foto	Codice	Attacco	Descrizione	Watt Max	Finitura	Dimensioni (mm)	Listino €/Cad. (iva esclusa)	Tipo Imballo	Imballo inner(master)	Codice EAN13	Modello
SCATOLA											
PRESIDENT Lampada da Tavolo Ministeriale											
a	300787	E27	PRESIDENT LAMPADA DA TAVOLO MINISTERIALE	40W	VERDE	225x350x180	130,00	Astuccio	1	8000906300787	MC111A
Ricambi per PRESIDENT											
	300770		VETRO DI RICAMBIO PER PRESIDENT		VERDE	225x80x135	30,00	Astuccio	1	8000906300770	*

La lampada President è una lampada da tavolo in stile "ministeriale", con base e corpo con effetto anticato e paralume in vetro verde.

Presenta un portalampade E27 in termoplastica con cordicella ON/OFF in metallo.

Come accessorio è disponibile e acquistabile separatamente, in caso di rottura, il vetro di ricambio.

La lampada President ha un cavo di alimentazione con spina 10A.

magnify



CATALISTINO 26

Rel. 1b | maggio 2026

Pagina 136

WWW.IMPERIALAMPADE.IT

I prezzi indicati sono espressi in Euro Cad., Iva esclusa, Ecocontributi Raee e Pile inclusi (ove dovuti).
Prezzi e dati tecnici possono variare senza preavviso. Le foto sono puramente indicative.
*=Classe energetica riscaldata come da Reg. 2019/2015 o non necessaria.



6500 K



fino a
30.000 ore

220/240 V ~ 50/60 Hz

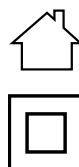


Foto	Codice	Attacco	Watt	Lumen	Classe	Temp. Colore	° Kelvin	Durata	Finitura	Dimensioni (mm)	Listino €/Cad. (iva esclusa)	Tipo Imballo	Imballo inner(master)	Codice EAN13	Modello
SCATOLA															
MAGNIFY Lampada da tavolo LED con lente d'Ingrandimento 3X															
a	300763	PLUG	8	910	E	Day	6500°K	30.000	BIANCA	190x900x180	145,00	Astuccio	8	8000906300763	MC110A



La lampada Magnify, è una lampada con led integrato e con braccio snodabile.

Presenta una lente con ingrandimento 3X e un led posto nella parte superiore, in modo da poter illuminare la parte o il banco dove si sta lavorando. È disponibile in color Bianco.

In ogni confezione è presente oltre alla base, anche la clip di fissaggio da tavolo.

La lampada Magnify ha un cavo di alimentazione con interruttore e trasformatore con spina 10A.





CATALISTINO 26

Rel. 1b | maggio 2026

Pagina 138

WWW.IMPERIALAMPADE.IT

I prezzi indicati sono espressi in Euro Cad., Iva esclusa, Ecocontributi Raee e Pile inclusi (ove dovuti).
Prezzi e dati tecnici possono variare senza preavviso. Le foto sono puramente indicative.
*=Classe energetica riscalata come da Reg. 2019/2015 o non necessaria.

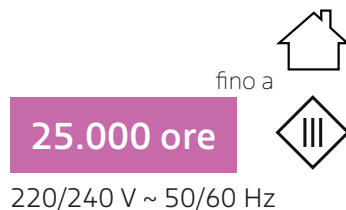
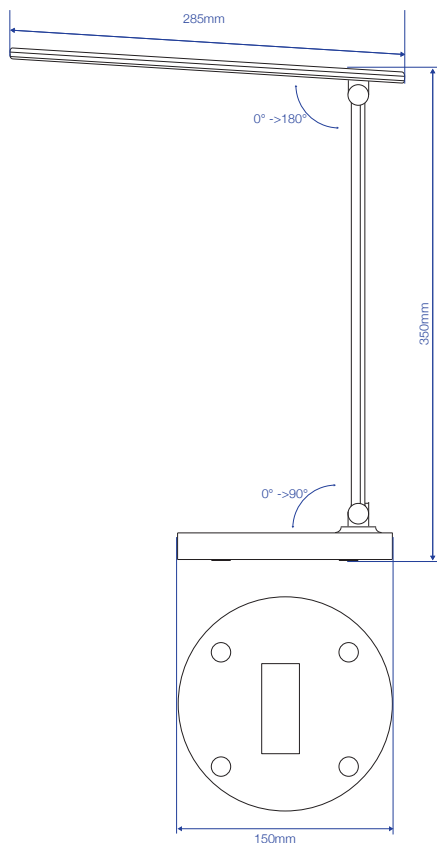


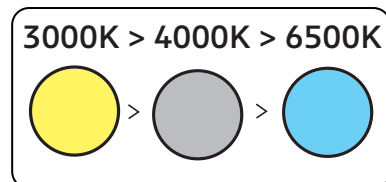
Foto	Codice	Attacco	Watt	Lumen	Classe	Temp. Colore	° Kelvin	Durata	Finitura	Dimensioni (mm)	Listino €/Cad. (iva esclusa)	Tipo Imballo	Imballo inner(master)	Codice EAN13	Modello
iDESK PRO 3CCT+RGB LED lampada da tavolo Touch Dimming Ricaricabile															
a	300381	USB-C	13	1385	F	3CCT		25.000	BIANCO	150x350x285	60,00	Scatola	15	8000906300381	MC050C
b	300657	USB-C	13	1385	F	3CCT		25.000	NERO	150x350x285	60,00	Scatola	15	8000906300657	MC050D



Selettore Touch RGB



Selettore Touch 3CCT





IMPERIA®
RICARICABILI

RICARICABILI



CATALISTINO 26

Rel. 1b | maggio 2026

Pagina 140

WWW.IMPERIALAMPADE.IT

I prezzi indicati sono espressi in Euro Cad., Iva esclusa, Ecocontributi Raee e Pile inclusi (ove dovuti).
Prezzi e dati tecnici possono variare senza preavviso. Le foto sono puramente indicative.
*=Classe energetica riscaldata come da Reg. 2019/2015 o non necessaria.



a

b



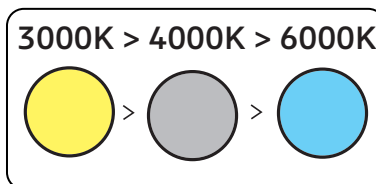
IP44



Foto	Codice	Descrizione	Batteria	Colore	Dimensioni (mm)	Listino €/Cad. (iva esclusa)	Tipo Imballo	Imballo inner(master)	Codice EAN13	Modello
SCATOLA										
LOUISE Lampade da tavolo ricaricabili LED 3CCT										
a	300411	LAMPADA DA TAVOLO 240LM 3CCT 3000K/4000K/6000K	4000mAh	NERO	113x301	87,00	Astuccio	10	8000906300411	MC087A
b	300428	LAMPADA DA TAVOLO 240LM 3CCT 3000K/4000K/6000K	4000mAh	BIANCO	113x301	87,00	Astuccio	10	8000906300428	MC087A

Louise

- Lampada Led 3CCT
- 5V DC Max 2W 240 lumen
- Pulsante ON/OFF con 3 step di tonalità (3000K/4000K/6000K)
- Tenere premuto il pulsante per regolare l'intensità di luce
- 2 Batterie Li-ion 2000mAh (totale 4000mAh)
- Tempo di ricarica 6-8 ore
- Durata batteria fino a 8 ore





IMPERIA®


RICARICABILI

RICARICABILI


LAMPADE DA TAVOLO




a



b



c



d

3CCT

F A G Classe Sorgente inclusa



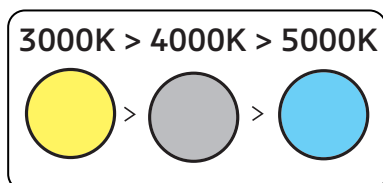
IP44



Foto	Codice	Descrizione	Batteria	Colore	Dimensioni (mm)	Listino €/Cad. (iva esclusa)	Tipo Imballo	Imballo inner(master)	Codice EAN13	Modello
SCATOLA										
THELMA Lampade da tavolo ricaricabili LED 3CCT										
a	300480	LAMPADA DA TAVOLO 280LM 3CCT 3000K/4000K/5000K	3600mAh	NERO	115x360	60,00	Astuccio	6	8000906300480	MC092A
b	300497	LAMPADA DA TAVOLO 280LM 3CCT 3000K/4000K/5000K	3600mAh	BIANCO	115x360	60,00	Astuccio	6	8000906300497	MC092A
c	300503	LAMPADA DA TAVOLO 280LM 3CCT 3000K/4000K/5000K	3600mAh	CORTEN	115x360	65,00	Astuccio	6	8000906300503	MC092A
d	300510	LAMPADA DA TAVOLO 280LM 3CCT 3000K/4000K/5000K	3600mAh	VERDE	115x360	65,00	Astuccio	6	8000906300510	MC092A

Thelma

- Lampada Led 3CCT
- 5V DC 3W 280 lumen
- Pulsante ON/OFF con 3 step di tonalità (3000K/4000K/5000K)
- Tenere premuto il pulsante per regolare l'intensità di luce
- 2 Batterie Li-ion 1800mAh
- Tempo di ricarica 7-8 ore
- Durata batteria fino a 10 ore
- Funziona sia a batteria che connessa alla rete elettrica.





IMPERIA®
RICARICABILI

RICARICABILI
LAMPADE DA TAVOLO



a

3CCT



IP20




Foto	Codice	Descrizione	Batteria	Colore	Dimensioni (mm)	Listino €/Cad. (iva esclusa)	Tipo Imballo	Imballo inner(master)	Codice EAN13	Modello
SCATOLA										
STILO Lampade da tavolo ricaricabili LED 3CCT (con telecomando e accessori)										
a	300374	LAMPADA DA TAVOLO 90LM 3CCT + ACCESSORI	1200mAh	BIANCA	120x345x220	55,00	Scatola	24	8000906300374	*

Stilo

- Lampada Led 90 lumen 3CCT
- Aggancio magnetico orientabile
- Supporto da tavolo
- Clip da mensola
- Pulsante ON/OFF con 3 step di selezione potenza e tonalità (Warm/Cool/Day)
- Radiocomando per controllo remoto, dimmerazione e tonalità (Warm/Cool/Day)
- Funzionante esclusivamente a batteria
- Batteria Li-ion 1200mAh
- Durata batteria fino a 4 ore
- Cavo usb C di ricarica incluso



3000K > 4000K > 6500K



WWW.IMPERIALLAMPADA.IT

I prezzi indicati sono espressi in Euro Cad., Iva esclusa, Ecocontributi Raee e Pile inclusi (ove dovuti).
Prezzi e dati tecnici possono variare senza preavviso. Le foto sono puramente indicative.
*=Classe energetica riscaldata come da Reg. 2019/2015 o non necessaria.

CATALISTINO 26
Rel. 1b | maggio 2026



a

Dante
Luce Notte



Foto	Codice	Descrizione	Batteria	Colore	Dimensioni (mm)	Listino €/Cad. (iva esclusa)	Tipo Imballo	Imballo inner(master)	Codice EAN13	Modello
SCATOLA										
Lampade Notte Animaletti ricaricabili LED										
a	300251	LUCE NOTTE DANTE RICARICABILE IP20	500mAh	ORSO	105x120	29,00	Scatola	24	8000906300251	*





Bea
Luce Notte



Foto	Codice	Descrizione	Batteria	Colore	Dimensioni (mm)	Listino €/Cad. (iva esclusa)	Tipo Imballo	Imballo inner(master)	Codice EAN13	Modello
SCATOLA										
Lampade Notte Animaletti ricaricabili LED										
a	300268	LUCE NOTTE BEA RICARICABILE IP20	500mAh	VOLPE	105x120	29,00	Scatola	24	8000906300268	*





aa



Foto	Codice	Descrizione	Batteria	Figura	Dimensioni (mm)	Listino €/Cad. (iva esclusa)	Tipo Imballo	Imballo inner(master)	Codice EAN13	Modello
SCATOLA										
Speaker Bluetooth RGB										
a	900840	SPEAKER BLUETOOTH 5W 5VDC RGB IP20	300mA 5W	NERO	79x63	27,00	Astuccio	1(100)	8000906900840	ME032A

IMPERIA®

materiale  elettrico





a



Foto	Codice	Descrizione	Batterie	Colore	Dimensioni (mm)	Listino €/Cad. (Iva esclusa)	Tipo Imballo	Imballo inner(master)	Codice EAN13	Modello
BLISTER										
Luce Notte LED multifunzione 3 in 1 con sensore (Luce Notte+Torcia+Emergenza)										
a	300701	LUCE NOTTE/EMERGENZA 3IN1	10A (220mA Lion)	BIANCO	50x110x77	32,00	Blister	20	8000906300701	*



CATALISTINO 26

Rel. 1b | maggio 2026



a



b



c



Foto	Codice	Attacco	Watt	Lumen	Ampere Spina (Batteria)	Colore	Dimensioni (mm)	Listino €/Cad. (iva esclusa)	Tipo Imballo	Imballo inner(master)	Codice EAN13	Modello
ASTUCCIO												
	Luce Notte LED a batteria con sensore											
a	300152	LUCE NOTTE LED 1W 30LM CON SENSORE			3xAAA (non incl.)	BIANCO	75x75x30	12,50	Scatola	10(100)	8000906300152	*
BLISTER												
	Luce Notte LED con interruttore Touch											
b	900260	S10 (2 PIN)	1	5	10A	BIANCO	64x64x62,5	13,00	Blister	6(60)	8000906900260	ME030C
	Luce Notte LED con interruttore											
c	900529	S10 (2 PIN)	1	5	10A	BIANCO	64x64x62	7,50	Blister	20(80)	8000906900529	ME030A




Foto	Codice	Descrizione	Ampere e Watt Max	Colore	Dimensioni (mm)	Listino €/Cad. (iva esclusa)	Tipo Imballo	Imballo inner(master)	Codice EAN13	Modello
BLISTER										
T-VEDO Motion Detection										
a	900444	RILEVATORE DI MOVIMENTO 2 funzioni: Ding Dong + Alarm		BIANCO	78x55x62	40,00	Blister	40	8000906900444	ME026A
Timer Giornaliero										
b	901199	TIMER GIORNALIERO MECCANICO (prog. 30min.)	16A 3680W	BIANCO	55x105x67	20,00	Blister	25(50)	8000906901199	ME027B



Foto	Codice	Descrizione	Ampere e Watt Max	Colore	Dimensioni (mm)	Listino €/Cad. (iva esclusa)	Tipo Imballo	Imballo inner(master)	Codice EAN13	Modello
BLISTER										
Adattatori da viaggio										
a	900871	WORLD TRAVEL ADAPTER MULTIPRESA/MULTISPINA	6A MAX	BIANCO	77x52x40	10,30	Blister	25(100)	8000906900871	ME034A
b	900888	IT/CH TRAVEL ADAPTER MULTIPRESA/S17 2P+T	10A MAX	BIANCO	53x55x64	8,20	Blister	25(100)	8000906900888	ME034B
c	900895	UK TRAVEL ADAPTER MULTIPRESA/SPINA UK + FUSIBILE	13A MAX	BIANCO	53x55x64	9,70	Blister	25(100)	8000906900895	ME034C
Caricatori USB										
d	901212	CARICATORE USB C + USB A [IN: AC100-240V]	5V DC 2A	BIANCO	40x80x29	10,00	Blister	10(200)	8000906901212	*



d



a



b



c



d

Foto	Codice	Descrizione	Ampere	Colore	Listino €/Cad. (iva esclusa)	Tipo Imballo	Imballo inner(master)	Codice EAN13	Modello
BUSTA APPENDIBILE									
Spine									
a	900093	SPINA S11 2P+T CON USCITA CAVO ASSIALE	10A	BIANCA	2,40	Busta	20(200)	8000906900093	ME001A
b	900284	SPINA S11 2P+T CON USCITA CAVO ASSIALE	10A	NERA	2,40	Busta	20(200)	8000906900284	ME001A
c	900109	SPINA S17 2P+T CON USCITA CAVO ASSIALE	16A	BIANCA	2,90	Busta	20(200)	8000906900109	ME002A
d	900291	SPINA S17 2P+T CON USCITA CAVO ASSIALE	16A	NERA	2,90	Busta	20(200)	8000906900291	ME002A
Spine piatte									
e	900116	SPINA S11 2P+T (SMALL) CON USCITA CAVO 90°	10A	BIANCA	2,80	Busta	20(200)	8000906900116	ME001B
f	900123	SPINA S17 2P+T (SMALL) CON USCITA CAVO 90°	16A	BIANCA	3,15	Busta	20(200)	8000906900123	ME002B



e



f



Foto	Codice	Descrizione	Ampere	Colore	Listino €/Cad. (iva esclusa)	Tipo Imballo	Imballo inner(master)	Codice EAN13	Modello
BUSTA APPENDIBILE									
Spine orientabili									
a	900468	SPINA ORIENTABILE S11 2P+T	10A	BIANCA	2,50	Busta	20(200)	8000906900468	ME004A
b	900901	SPINA ORIENTABILE S11 2P+T	10A	NERA	2,50	Busta	20(200)	8000906900901	ME004A
c	900475	SPINA ORIENTABILE S17 2P+T	16A	BIANCA	3,00	Busta	20(200)	8000906900475	ME004B
d	900918	SPINA ORIENTABILE S17 2P+T	16A	NERA	3,00	Busta	20(200)	8000906900918	ME004B
Spine SCHUKO									
e	900482	SPINA SCHUKO S30 2P+T	16A	BIANCA	3,50	Busta	20(200)	8000906900482	ME003A
f	900703	SPINA SCHUKO S30 2P+T	16A	NERA	3,50	Busta	20(200)	8000906900703	ME003A
g	900796	SPINA SCHUKO S30 2P+T PIATTA SALVASPAZIO	16A	BIANCA	5,20	Busta	20(200)	8000906900796	ME003B





a



b



c



d

Foto	Codice	Descrizione	Ampere e Watt Max	Colore	Listino €/Cad. (Iva esclusa)	Tipo Imballo	Imballo inner(master)	Codice EAN13	Modello
BUSTA APPENDIBILE									
Prese									
a	900130	PRESA BIPASSO P17/11 2P+T CON USCITA CAVO ASSIALE	10/16A 2500W	BIANCA	3,00	Busta	20(200)	8000906900130	ME005A
b	900307	PRESA BIPASSO P17/11 2P+T CON USCITA CAVO ASSIALE	10/16A 2500W	NERA	3,00	Busta	20(200)	8000906900307	ME005A
Prese SCHUKO									
c	900499	PRESA SCHUKO P40 UNIVERSALE 2P+T	16A 3500W	BIANCA	4,20	Busta	20(200)	8000906900499	ME006A
d	900710	PRESA SCHUKO P40 UNIVERSALE 2P+T	16A 3500W	NERA	4,20	Busta	20(200)	8000906900710	ME006A



a



b



c



d

Foto	Codice	Descrizione	Ampere e Watt Max	Colore	Listino €/Cad. (iva esclusa)	Tipo Imballo	Imballo inner(master)	Codice EAN13	Modello
BUSTA APPENDIBILE									
Adattatori									
a	900147	ADATT. SPINA S11 10A > P30 SCHUKO	10A 1500W	BIANCA	3,50	Busta	20(200)	8000906900147	ME007A
b	900314	ADATT. SPINA S11 10A > P30 SCHUKO	10A 1500W	NERA	3,50	Busta	20(200)	8000906900314	ME007A
c	900154	ADATT. SPINA S17 16A > P30 SCHUKO	16A 1500W	BIANCA	3,75	Busta	20(200)	8000906900154	ME008A
d	900321	ADATT. SPINA S17 16A > P30 SCHUKO	16A 1500W	NERA	3,75	Busta	20(200)	8000906900321	ME008A
e	900833	ADATT. SPINA S30 16A > P17/11	16A 1500W	BIANCA	3,80	Busta	20(200)	8000906900833	ME031A



e



a



b



c



d

Foto	Codice	Descrizione	Ampere e Watt Max	Colore	Listino €/Cad. (iva esclusa)	Tipo Imballo	Imballo inner(master)	Codice EAN13	Modello
BUSTA APPENDIBILE									
		Triple							
a	900178	ADATT. TRIPLA 10A S11 > 3xP11	10A 1500W	BIANCA	4,20	Busta	20(200)	8000906900178	ME009A
b	900338	ADATT. TRIPLA 10A S11 > 3xP11	10A 1500W	NERA	4,20	Busta	20(200)	8000906900338	ME009A
c	900185	ADATT. TRIPLA 16A S17 > 3 x BIPASSO P17/11	16A 1500W	BIANCA	4,80	Busta	20(200)	8000906900185	ME010A
d	900345	ADATT. TRIPLA 16A S17 > 3 x BIPASSO P17/11	16A 1500W	NERA	4,80	Busta	20(200)	8000906900345	ME010A
e	900192	ADATT. TRIPLA S17 16A > 2 x P17/11 10/16A +1 P40 UNIVER.	16A 1500W	BIANCA	5,50	Busta	20(200)	8000906900192	ME011A



e



a



b

Foto	Codice	Descrizione	Ampere e Watt Max	Colore	Listino €/Cad. (iva esclusa)	Tipo Imballo	Imballo inner(master)	Codice EAN13	Modello
BUSTA APPENDIBILE									
Triple Schuko									
a	901106	ADATT. TRIPLA SCHUKO > 3X SCHUKO	16A 3680W	BIANCA	13,00	Astuccio	10(100)	8000906901106	ME029C
Triple Schuko con protezione da sovraccarico									
b	901045	SALVASPAZIO TRIPLA S11 > 3X P40 + PROT. SOVRACC.	10A 1500W	BIANCA	13,50	Astuccio	10(100)	8000906901045	ME029B



Foto	Codice	Descrizione	Ampere e Watt Max	Colore	Listino €/Cad. (iva esclusa)	Tipo Imballo	Imballo inner(master)	Codice EAN13	Modello
BUSTA APPENDIBILE									
Adattatori e Triple Salvaspazio									
a	900987	SALVASPAZIO S10 > P30	10A 1500W	BIANCA	6,50	Busta	20(200)	8000906900987	ME012C
b	900994	SALVASPAZIO S17 > P30	16A 1500W	BIANCA	7,00	Busta	20(200)	8000906900994	ME012D
c	900451	SALVASPAZIO S17 > P40 UNIVERSALE	16A 1500W	BIANCA	5,20	Busta	20(200)	8000906900451	ME012A
d	900161	SALVASPAZIO TRIPLA S17 > 2xP17/11 10/16A + 1 P40 UNIV.	16A 1500W	BIANCA	8,00	Busta	20(200)	8000906900161	ME012B



Foto	Codice	Descrizione	Ampere e Watt Max	Colore	Listino €/Cad. (iva esclusa)	Tipo Imballo	Imballo inner(master)	Codice EAN13	Modello
BUSTA APPENDIBILE									
Adattatore con protezione da sovraccarico interna									
a	901229	SALVASPAZIO TRIPLA S17 > 2xP17/11 10/16A + 1 P40 UNIV.	16A 1500W	BIANCA	6,00	Busta	20(200)	8000906901229	ME039A
Triple con protezione da sovraccarico interna									
b	901076	TRIPLA S11 > 3X P17/11 + PROT. SOVRACC. INTERNA	10A 1500W	BIANCA	7,50	Busta	20(200)	8000906901076	ME037A
c	901083	TRIPLA S11 > 2X P17/11 + P40 + PROT. SOVRACC. INTERNA	10A 1500W	BIANCA	8,00	Busta	20(200)	8000906901083	ME037B
Triple Salvaspazio con protezione da sovraccarico									
d	901007	SALVASPAZIO TRIPLA S11 > 2xP17/11 10/16A + 1 P40 UNIV.	10A 1500W	BIANCA	9,00	Busta	20(200)	8000906901007	ME012E
e	901205	SALVASPAZIO TRIPLA S11 > P40 + 2xP17/11 10/16A + USB	16A 1500W	BIANCA	23,00	Astuccio	10(100)	8000906901205	ME012F
Triple rotanti									
f	900864	TRIPLA ROTANTE S17 > 2X P17/11 10/16A + P40 UNIVER.	16A 1500W	BIANCA	9,50	Busta	20(100)	8000906900864	ME011C





a



b

Foto	Codice	Descrizione	Ampere e Watt Max	Colore	Listino €/Cad. (iva esclusa)	Tipo Imballo	Imballo inner(master)	Codice EAN13	Modello
BUSTA APPENDIBILE									
Multiprese Basic senza cavo									
a	900376	MULTIPRESA SENZA CAVO 4 x BIPASSO P17/11	2500W	BIANCA	11,00	Busta	5(50)	8000906900376	ME013A
b	900383	MULTIPRESA SENZA CAVO 6 x BIPASSO P17/11	2500W	BIANCA	14,00	Busta	5(40)	8000906900383	ME013B
Multiprese Basic con cavo H05VV-F 3x1mmq 1,5mt									
c	900352	MULTIPRESA S17 16A >4 x BIPASSO P17/11	16A 3500W	BIANCA	17,00	Busta	5(50)	8000906900352	ME014A
d	900369	MULTIPRESA S17 16A >6 x BIPASSO P17/11	16A 3500W	BIANCA	19,00	Busta	5(40)	8000906900369	ME014B



c



d



Foto	Codice	Descrizione	Ampere e Watt Max	Colore		Listino €/Cad. (iva esclusa)	Tipo Imballo	Imballo inner(master)	Codice EAN13	Modello
APPENDIBILE										
Multiprese Standard con interruttore luminoso e cavo (H05VV-F 3x1mmq) 1,5mt										
a	900024	MULTIPRESA S17 16A > 3 P40 BIPASSO/SCHUKO	16A 3500W	BIANCA		19,00	Busta	5(40)	8000906900024	ME015A
b	901113	MULTIPRESA S17 16A > 3 P40 BIPASSO/SCHUKO	16A 3500W	NERA		19,00	Busta	5(40)	8000906901113	ME015A
c	900031	MULTIPRESA S17 16A >4 P40 BIPASSO/SCHUKO	16A 3500W	BIANCA		21,00	Busta	5(40)	8000906900031	ME015B
d	901120	MULTIPRESA S17 16A >4 P40 BIPASSO/SCHUKO	16A 3500W	NERA		21,00	Busta	5(40)	8000906901120	ME015B
e	900048	MULTIPRESA S17 16A >5 P40 BIPASSO/SCHUKO	16A 3500W	BIANCA		23,00	Busta	5(30)	8000906900048	ME015C
f	900949	MULTIPRESA S17 16A >6 P40 BIPASSO/SCHUKO	16A 3500W	BIANCA		24,50	Busta	5(30)	8000906900949	ME015D
g	900079	MULTIPRESA S17 16A >6P40 BIPASSO/SCHUKO	16A 3500W	BIANCA	279x73x139	29,00	Busta	5(30)	8000906900079	ME019A

Multiprese Standard con interruttore luminoso e cavo (H05VV-F 3x1mmq) 3mt										
a	900741	MULTIPRESA S17 16A > 3 P40 BIPASSO/SCHUKO	16A 3500W	BIANCA		24,00	Busta	5(40)	8000906900741	ME015A
c	900758	MULTIPRESA S17 16A >4 P40 BIPASSO/SCHUKO	16A 3500W	BIANCA		26,00	Busta	5(40)	8000906900758	ME015B
e	900765	MULTIPRESA S17 16A >5 P40 BIPASSO/SCHUKO	16A 3500W	BIANCA		28,00	Busta	5(30)	8000906900765	ME015C





Foto	Codice	Descrizione	Ampere e Watt Max	Colore	Listino €/Cad. (Iva esclusa)	Tipo Imballo	Imballo inner(master)	Codice EAN13	Modello
APPENDIBILE									
Multiprese Premium con interruttore luminoso e cavo (H05VV-F 3x1mmq) 1,5mt									
a	900055	MULTIPRESA S17 16A> 6 P17/11 + 3 P40 BIPASSO/SCHUKO	16A 3500W	BIANCA	25,50	Busta	5(30)	8000906900055	ME016A
b	900062	MULTIPRESA S17 16A> 8 P17/11 + 4 P40 BIPASSO/SCHUKO	16A 3500W	BIANCA	36,00	Busta	5(30)	8000906900062	ME016B
Multiprese Premium USB con interruttore luminoso e cavo (H05VV-F 3x1mmq) 1,5mt									
c	900857	MULTIPRESA S17 16A> 4 P17/11 + 2 P40 UNIV. + 2USB	16A 3500W	BIANCA	32,00	Busta	5(30)	8000906900857	ME033A



a



b



c

Foto	Codice	Descrizione	Ampere e Watt Max	Colore	Dimensioni (mm)	Listino €/Cad. (iva esclusa)	Tipo Imballo	Imballo inner(master)	Codice EAN13	Modello
APPENDIBILE										
Multiprese SLIM con protezione da sovraccarico, interruttore luminoso e cavo (H05VV-F 3x1mmq) 1,5mt										
a	900932	MULTIPRESA SLIM S11 10A >4P17/11 BIPASSO	10A 2500W	BIANCA		21,00	Busta	5(50)	8000906900932	ME035A
Multiprese PRO con protezione da sovraccarico, interruttore e cavo (H05VV-F 3x1mmq) 1,5mt										
b	900772	MULTIPRESA S11 10A >3P40 BIPASSO/SCHUKO	10A 2500W	BIANCA		19,00	Busta	5(50)	8000906900772	ME028A
c	900253	MULTIPRESA S11 10A >4P40 BIPASSO/SCHUKO	10A 2500W	BIANCA		21,00	Busta	5(50)	8000906900253	ME018A
d	900086	MULTIPRESA S17 16A >4 P40 UNIV. CON SINGOLI INTERR.	16A 2500W	BIANCA	275x48x86	33,00	Busta	5(50)	8000906900086	ME020A



d



Foto	Codice	Descrizione	Ampere e Watt Max	Colore	Listino €/Cad. (Iva esclusa)	Tipo Imballo	Imballo inner(master)	Codice EAN13	Modello
APPENDIBILE									
Multiprese PRO USB con protezione da sovraccarico, interruttore e cavo (H05VV-F 3x1mmq) 1,5mt									
a	901052	MULTIPRESA S11 10A> 3 P40 UNIV. + 2USB-A + 1 USB-C	10A 2500W	BIANCA	33,00	Busta	5(50)	8000906901052	ME036A
b	901069	MULTIPRESA S11 10A> 4 P40 UNIV. + 2USB-A + 1 USB-C	10A 2500W	BIANCA	35,00	Busta	5(50)	8000906901069	ME036B
c	901090	MULTIPRESA S11 10A> 2 P40 +4 P17/11 +2 USB-C +1 USB-A	10A 2500W	BIANCA	36,00	Busta	5(30)	8000906901090	ME033B





a



b

Foto	Codice	Descrizione	Ampere e Watt Max	Colore	Listino €/Cad. (iva esclusa)	Tipo Imballo	Imballo inner(master)	Codice EAN13	Modello
APPENDIBILE									
Prolunghe 10A (H05VV-F 3x0,75mmq)									
a	900956	PROLUNGA 2MT S11 >P11 10A 3X0,75mmq	10A 2300W	BIANCA	11,00	Busta	5(50)	8000906900956	ME021C
b	900963	PROLUNGA 2MT S11 >P11 10A 3X0,75mmq	10A 2300W	NERA	11,00	Busta	5(50)	8000906900963	ME021C
a	900208	PROLUNGA 3MT S11 >P11 10A 3X0,75mmq	10A 2300W	BIANCA	14,00	Busta	5(50)	8000906900208	ME021A
b	900390	PROLUNGA 3MT S11 >P11 10A 3X0,75mmq	10A 2300W	NERA	14,00	Busta	5(50)	8000906900390	ME021A
a	900222	PROLUNGA 5MTS11 >P11 10A 3X0,75mmq	10A 2300W	BIANCA	21,00	Busta	5(30)	8000906900222	ME021B
b	900406	PROLUNGA 5MTS11 >P11 10A 3X0,75mmq	10A 2300W	NERA	21,00	Busta	5(30)	8000906900406	ME021B



a



b

Foto	Codice	Descrizione	Ampere e Watt Max	Colore	Listino €/Cad. (iva esclusa)	Tipo Imballo	Imballo inner(master)	Codice EAN13	Modello
APPENDIBILE									
Prolunghe 16A (H05VV-F 3x1mmq)									
a	900215	PROLUNGA 3MT BIPASSO S17 >P17/1110/16A 3X1mmq	16A 2500W	BIANCA	17,00	Busta	5(50)	8000906900215	ME022A
b	900413	PROLUNGA 3MT BIPASSO S17 >P17/1110/16A 3X1mmq	16A 2500W	NERA	17,00	Busta	5(50)	8000906900413	ME022A
a	900239	PROLUNGA 5MT BIPASSO S17 > P17/1110/16A 3X1mmq	16A 2500W	BIANCA	26,00	Busta	5	8000906900239	ME022B
b	900420	PROLUNGA 5MT BIPASSO S17 > P17/1110/16A 3X1mmq	16A 2500W	NERA	26,00	Busta	5(30)	8000906900420	ME022B
c	900925	PROLUNGA 3MT S17 90° > P40 10/16A 3X1mmq	16A 2500W	BIANCA	18,50	Busta	5(50)	8000906900925	ME022C



c



a

Foto	Codice	Descrizione	Ampere e Watt Max	Colore	Listino €/Cad. (iva esclusa)	Tipo Imballo	Imballo inner(master)	Codice EAN13	Modello
APPENDIBILE									
Prolunghe 16A (H05VV-F 3x1mmq)									
a	901144	PROLUNGA 10 MT 3X1,5 S17 >P40	16A 3680W	ARANCIO	65,00	Busta	8	8000906901144	ME038A
a	901151	PROLUNGA 20 MT 3X1,5 S17 >P40	16A 3680W	ARANCIO	120,00	Busta	6	8000906901151	ME038B



a



b

Foto	Codice	Descrizione	Ampere e Watt Max	Colore	Listino €/Cad. (iva esclusa)	Tipo Imballo	Imballo inner(master)	Codice EAN13	Modello
APPENDIBILE									
Avvolgicavo									
a	901168	AVVOLGICAVO 5MT 3X1mmq S17 >2XP40	16A 1100-3000W	NERO	43,00	Busta	10	8000906901168	ME023B
b	901175	AVVOLGICAVO 10MT 3X1,5mmq S17 >4XP40	16A 1100-3000W	NERO	88,00	Busta	5	8000906901175	ME023C
c	901182	AVVOLGICAVO 25MT 3X1,5mmq S17 >4XP40	16A 1100-3000W	NERO	195,00	Busta	1	8000906901182	ME023D



c



a



b

Foto	Codice	Descrizione	Colore	Listino €/Cad. (iva esclusa)	Tipo Imballo	Imballo inner(master)	Codice EAN13	Modello
APPENDIBILE								
Cavo HDMI								
a	900505	CAVO HDMI 1,5MT. 5Gbps 4K	NERO	9,30	Busta	20(200)	8000906900505	ME024A
Cavo ANTENNA								
b	900512	CAVO ANTENNA 2MT 3C-2V M/M 90° + ADATTATOREF/F	BIANCO	4,30	Busta	20(200)	8000906900512	ME025A
b	900802	CAVO ANTENNA 2MT 3C-2V M/M 90° + ADATTATOREF/F	NERO	4,30	Busta	20(200)	8000906900802	ME025A
b	900819	CAVO ANTENNA 3MT 3C-2V M/M 90° + ADATTATOREF/F	BIANCO	5,30	Busta	20(200)	8000906900819	ME025A
b	900826	CAVO ANTENNA 3MT 3C-2V M/M 90° + ADATTATOREF/F	NERO	5,30	Busta	20(200)	8000906900826	ME025A



Foto	Codice	Descrizione	Ampere	Colore	Listino €/Cad. (iva esclusa)	Tipo Imballo	Imballo inner(master)	Codice EAN13	Modello
SFUSO									
Spine									
a	900628	SPINA S11 2P+T CON USCITA CAVO ASSIALE	10A	BIANCA	2,20	Sfuso	20(200)	8000906900628	ME001A
b	900635	SPINA S11 2P+T CON USCITA CAVO ASSIALE	10A	NERA	2,20	Sfuso	20(200)	8000906900635	ME001A
c	900642	SPINA S17 2P+T CON USCITA CAVO ASSIALE	16A	BIANCA	2,75	Sfuso	20(200)	8000906900642	ME002A
d	900659	SPINA S17 2P+T CON USCITA CAVO ASSIALE	16A	NERA	2,75	Sfuso	20(200)	8000906900659	ME002A
Spine piatte									
e	900666	SPINA S11 2P+T (SMALL) CON USCITA CAVO 90°	10A	BIANCA	2,50	Sfuso	20(200)	8000906900666	ME001B
f	900727	SPINA S11 2P+T (SMALL) CON USCITA CAVO 90°	10A	NERA	2,50	Sfuso	20(200)	8000906900727	ME001B
g	900673	SPINA S17 2P+T (SMALL) CON USCITA CAVO 90°	16A	BIANCA	2,90	Sfuso	20(200)	8000906900673	ME002B
h	900734	SPINA S17 2P+T (SMALL) CON USCITA CAVO 90°	16A	NERA	2,90	Sfuso	20(200)	8000906900734	ME002B





a



b



c



d

Foto	Codice	Descrizione	Ampere e Watt Max	Colore	Listino €/Cad. (iva esclusa)	Tipo Imballo	Imballo inner(master)	Codice EAN13	Modello
SFUSO									
Adattatori									
a	900536	ADATT. SPINA S11 10A > P30 SCHUKO	10A 1500W	BIANCA	3,20	Sfuso	20(200)	8000906900536	ME007A
b	900543	ADATT. SPINA S11 10A > P30 SCHUKO	10A 1500W	NERA	3,20	Sfuso	20(200)	8000906900543	ME007A
c	900550	ADATT. SPINA S17 16A > P30 SCHUKO	16A 1500W	BIANCA	3,40	Sfuso	20(200)	8000906900550	ME008A
d	900567	ADATT. SPINA S17 16A > P30 SCHUKO	16A 1500W	NERA	3,40	Sfuso	20(200)	8000906900567	ME008A
Prese									
e	900680	PRESA BIPASSO P17/11 2P+T CON USCITA CAVO ASSIALE	10/16A 2500W	BIANCA	2,70	Sfuso	20(200)	8000906900680	ME005A
f	900697	PRESA BIPASSO P17/11 2P+T CON USCITA CAVO ASSIALE	10/16A 2500W	NERA	2,70	Sfuso	20(200)	8000906900697	ME005A



e



f



a



b



c



d


Foto	Codice	Descrizione	Ampere e Watt Max	Colore	Listino €/Cad. (iva esclusa)	Tipo Imballo	Imballo inner(master)	Codice EAN13	Modello
SFUSO									
Triple									
a	900574	ADATT. TRIPLA 10A S11 > 3xP11	10A 1500W	BIANCA	3,80	Sfuso	20(200)	8000906900574	ME009A
b	900581	ADATT. TRIPLA 10A S11 > 3xP11	10A 1500W	NERA	3,80	Sfuso	20(200)	8000906900581	ME009A
c	900598	ADATT. TRIPLA 16A S17 > 3 x BIPASSO P17/11	16A 1500W	BIANCA	4,40	Sfuso	20(200)	8000906900598	ME010A
d	900604	ADATT. TRIPLA 16A S17 > 3 x BIPASSO P17/11	16A 1500W	NERA	4,40	Sfuso	20(200)	8000906900604	ME010A
e	900611	ADATT. TRIPLA S17 16A > 2 x P17/11 10/16A +1 P40 UNIVER.	16A 1500W	BIANCA	4,70	Sfuso	20(200)	8000906900611	ME011A



e







La gamma di torce LED è disponibile in Display Box per la rivendita al pubblico, disponibili in differenti modelli: torce classiche, da lavoro, tascabili e ricaricabili.

Ideali sia per l'uso quotidiano che in ambito professionale grazie anche alla presenza di magneti per il fissaggio.





ALICE

TORCIA LED TASCABILE SOFT TOUCH COLORATA
1W 80 Lumen
Batterie: 3x AAA (non incluse)
Modalità ON/OFF

Codice	Descrizione	Batteria	Colore	Dimensioni (mm)	Listino € / Cad. (iva esclusa)	Tipo Imballo	Imballo (inner/Master)	Codice EAN13
Display Box								
300350	ALICE TORCIA LED SOFT TOUCH 1W 80LM COLOR	3xAAA (non incl.)	VARI	30x98	6,50	Display Box	12(96)	8000906300350



Display Box da 12 Pz: 3 pz Blu + 3 pz Rosse + 3 pz Verdi + 3 pz Gialle



ARIA

TORCIA LED TASCABILE SOFT TOUCH CON ZOOM
1W 50 Lumen
Batterie: 3 x AAA (non incluse)
Durata fino a 8h
Distanza fino a 30 mt
Modalità ON/OFF

Codice	Descrizione	Batteria	Colore	Dimensioni (mm)	Listino € / Cad. (iva esclusa)	Tipo Imballo	Imballo (inner/Master)	Codice EAN13
Display Box								
300015	ARIA TORCIA LED SOFT TOUCH 1W 50LM CON ZOOM	3xAAA (non incl.)	NE/VE	35x120	7,50	Display Box	16(64)	8000906300015



Display Box da 16 Pz



ALIDA

TORCIA LED TASCABILE
1W 80 Lumen
Batterie: 3 x AAA (non incluse)
Modalità ON/OFF



Codice	Descrizione	Batteria	Colore	Dimensioni (mm)	Listino € / Cad. (iva esclusa)	Tipo Imballo	Imballo (inner/Master)	Codice EAN13
Display Box								
300367	ALIDA TORCIA LED TASCABILE 1W 80LM	3xAAA (non incl.)	NERO	24,5x85	7,50	Display Box	12(96)	8000906300367



Display Box da 12 Pz

ASTER

TORCIA LED TASCABILE SOFT TOUCH
0,5W 20 Lumen
Batterie: 1 x AA (non inclusa)
Durata fino a 12h
Con clip
Modalità ON/OFF



Codice	Descrizione	Batteria	Colore	Dimensioni (mm)	Listino € / Cad. (iva esclusa)	Tipo Imballo	Imballo (inner/Master)	Codice EAN13
Display Box								
300633	ASTER TORCIA LED TASCABILE SOFT TOUCH 0,5W 20LM	1xAA (non incl.)	NERO	22x96x25	5,80	Display Box	36(144)	8000906300633



Display Box da 36 Pz

CATALISTINO 26

Rel.1 | 16 marzo 2026



CLEA

TORCIA LED TASCABILE
3W 80Lumen
Batterie: 1 x AA (non incluse)
Durata fino a 3,5h
Distanza fino a 50 mt | corpo in metallo
Modalità ON/OFF

Codice	Descrizione	Batteria	Colore	Dimensioni (mm)	Listino € / Cad. (iva esclusa)	Tipo Imballo	Imballo (inner/Master)	Codice EAN13
Display Box								
300053	CLEA TORCIA LED TASCABILE 3W 80LM CON ZOOM	1xAA (non incl.)	NERO	23x93	12,50	Display Box	12(72)	8000906300053



Display Box da 12 Pz



AURORA

TORCIA LED TOWER
1W 60 Lumen
Batterie: 2 x AA (non incluse)
Durata fino a 5h
Distanza fino a 30 mt
Modalità ON/OFF

Codice	Descrizione	Batteria	Colore	Dimensioni (mm)	Listino € / Cad. (iva esclusa)	Tipo Imballo	Imballo (inner/Master)	Codice EAN13
Display Box								
300022	AURORA TORCIA LED TOWER 1W 60LM	2xAA (non incl.)	NE/VE	43x158	10,00	Display Box	16(64)	8000906300022



Display Box da 16 Pz



ADRIA

TORCIA LED PORTACHIAVI
1W 30 Lumen
Batterie: 3 x LR44 (incluse)
Durata fino a 2h
Distanza fino a 20 mt
Modalità ON/OFF

Codice	Descrizione	Batteria	Colore	Dimensioni (mm)	Listino € / Cad. (iva esclusa)	Tipo Imballo	Imballo (inner/Master)	Codice EAN13
Display Box								
300046	ADRIA TORCIA LED PORTACHIAVI 1W 30LM	3xLR44	NERO	20x63	9,80	Display Box	16(64)	8000906300046



Display Box da 16 Pz

DALIA

TORCIA LED STILO SOFT TOUCH
1W LED + 3W COB: fino a 200 Lumen
Batterie: 3 x AAA (non incluse)
Durata fino a 5h
Distanza fino a 60 mt | dotata di magnete
Modalità ON/OFF



Codice	Descrizione	Batteria	Colore	Dimensioni (mm)	Listino € / Cad. (iva esclusa)	Tipo Imballo	Imballo (inner/Master)	Codice EAN13
Display Box								
300084	DALIA TORCIA LED 1W+3W COB 200LM SOFT TOUCH	3xAAA (non incl.)	VERDE	24x167	8,50	Display Box	12(96)	8000906300084



Display Box da 12 Pz


CATALISTINO 26

Rel.1 | 16 marzo 2026



DORA

TORCIA LED SOFT TOUCH
 3W COB 250 Lumen + 1W LED 80 Lumen
 Batterie: 3x AAA (non incluse)
 Durata fino a 3h (Cob) e fino a 5,5h (Led)
 Con clip e magnete
 Modalità: LED, COB (100%, 50%)



Codice	Descrizione	Batteria	Colore	Dimensioni (mm)	Listino € / Cad. (iva esclusa)	Tipo Imballo	Imballo (inner/Master)	Codice EAN13
Display Box								
300619	DORA TORCIA LED 3W 250LM SOFT TOUCH	3xAAA (non incl.)	NE/VE	21x173x35	18,00	Display Box	16(48)	8000906300619



Display Box da 16 Pz

ELSA

TORCIA LED STILO PRO
 3w 400 Lumen
 Batterie: 3 x AA (non incluse)
 Durata fino a 2,5h
 Distanza fino a 25 mt | dotata di clip e magnete | corpo in alluminio
 Modalità 100%, 30%, Flash Rosso



Codice	Descrizione	Batteria	Colore	Dimensioni (mm)	Listino € / Cad. (iva esclusa)	Tipo Imballo	Imballo (inner/Master)	Codice EAN13
Display Box								
300404	ELSA TORCIA LED STILO PRO 3W 400LM	3xAA (non incl.)	NERO	35x191	28,00	Display Box	12(48)	8000906300404



Display Box da 12 Pz



FIAMMA

TORCIA LED GABBIA
3W COB 150 Lumen
Batterie: 3 x AAA (non incluse)
Dotata di gancio e magnete
Modalità ON/OFF

Codice	Descrizione	Batteria	Colore	Dimensioni (mm)	Listino € / Cad. (iva esclusa)	Tipo Imballo	Imballo (inner/Master)	Codice EAN13
Display Box								
300138	FIAMMA TORCIA LED GABBIA 3W COB 150LM	3xAAA (non incl.)	NERO	43x160x32	11,50	Display Box	12(36)	8000906300138



Display Box da 12 Pz

FANNY

TORCIA LED SOFT TOUCH
2W COB 200 Lumen
Batterie: 3 x AAA (non incluse)
Dotata di gancio e magnete
Modalità: COB (100%, 50%)



Codice	Descrizione	Batteria	Colore	Dimensioni (mm)	Listino € / Cad. (iva esclusa)	Tipo Imballo	Imballo (inner/Master)	Codice EAN13
Display Box								
300626	FANNY TORCIA LED LENS 2W 200LM SOFT TOUCH C/GANCIO	3xAAA (non incl.)	NE/VE	46x136x24	13,00	Display Box	16(48)	8000906300626



Display Box da 16 Pz


CATALISTINO 26

Rel.1 | 16 marzo 2026



EVA

TORCIA LED CLIP
0,5+3W COB: fino a 150Lumen
Batterie: 3 x AAA (non incluse)
Dotata di clip e magnete
Modalità ON/OFF



Codice	Descrizione	Batteria	Colore	Dimensioni (mm)	Listino € /Cad. (iva esclusa)	Tipo Imballo	Imballo (inner/Master)	Codice EAN13
Display Box								
300145	EVA TORCIA LED CLIP 0,5W+3W COB 150LM C/GANCIO	3xAAA (non incl.)	VERDE	45x110x40	14,00	Display Box	12(48)	8000906300145



Display Box da 12 Pz

FRIDA


TORCIA LED ORIENTABILE
1W LED + 3W COB: fino a 100 Lumen
Batterie: 3 x AAA (non incluse)
Durata fino a 4 ore
Distanza fino a 20 mt | dotata di magnete
Modalità ON/OFF



Codice	Descrizione	Batteria	Colore	Dimensioni (mm)	Listino € /Cad. (iva esclusa)	Tipo Imballo	Imballo (inner/Master)	Codice EAN13
Display Box								
300114	FRIDA TORCIA LED ORIENTABILE 1W+3W COB100LM	3xAAA (non incl.)	NE/VE	55x118x24	9,00	Display Box	16(48)	8000906300114



Display Box da 16 Pz



GAIA

TORCIA LED HAND
3W + 3W: fino a 150 Lumen
Batterie: 3 x AAA (non incluse)
Durata fino a 4 ore
Distanza fino a 10 mt | dotata di gancio e magnete; orientabile
Modalità ON/OFF

Codice	Descrizione	Batteria	Colore	Dimensioni (mm)	Listino € / Cad. (iva esclusa)	Tipo Imballo	Imballo (inner/Master)	Codice EAN13
Display Box								
300121	GAIA TORCIA LED HAND 3W+3W COB150LM C/GANCIO	3xAAA (non incl.)	NE/VE	63x122x21	11,00	Display Box	12(48)	8000906300121



Display Box da 12 Pz



FLORA

TORCIA LED WORK
1W LED + 3W COB: fino a 250 Lumen
Batterie: 4 x AA (non incluse)
Durata fino a 4 ore
Distanza fino a 30 mt | dotata di gancio | orientabile
Modalità: LED, COB Bianco, COB Rosso, COB Flash Bianco/Rosso

Codice	Descrizione	Batteria	Colore	Dimensioni (mm)	Listino € / Cad. (iva esclusa)	Tipo Imballo	Imballo (inner/Master)	Codice EAN13
Display Box								
300107	FLORA TORCIA LED WORK 1W+3W COB 250LM C/GANCIO	4xAA (non incl.)	NE/VE	55x150x24	17,00	Display Box	12(96)	8000906300107



Display Box da 12 Pz



LENTE

LENTE D'INGRANDIMENTO 3X
3 LED 65 Lumen
Batterie: 2 x AA (non incluse)
Modalità ON/OFF

Codice	Descrizione	Batteria	Colore	Dimensioni (mm)	Listino € / Cad. (iva esclusa)	Tipo Imballo	Imballo (inner/Master)	Codice EAN13
Display Box								
300244	LENTE D'INGRANDIMENTO 3X CON 3 LED 65LM	2xAA (non incl.)	VARI	115x240x21	12,00	Display Box	15(60)	8000906300244



Display Box da 15 Pz: 5pz Bianche + 5 pz Rosse + 5 pz Nere

GEMMA

FARO LED WORK DIREZIONABILE
COB: 3W 250 Lumen
Batterie: 4 x AAA (non incluse)
Durata fino a 3h
Direzionabile | dotata di gancio e magnete
Modalità: 100%, 50%



Codice	Descrizione	Batteria	Colore	Dimensioni (mm)	Listino € / Cad. (iva esclusa)	Tipo Imballo	Imballo (inner/Master)	Codice EAN13
Display Box								
300602	GEMMA TORCIA LED WORK DIREZIONABILE 3W 250LM	4xAAA (non incl.)	NE/GI	129x59x60	30,00	Scatola	1(50)	8000906300602



Box



IDA

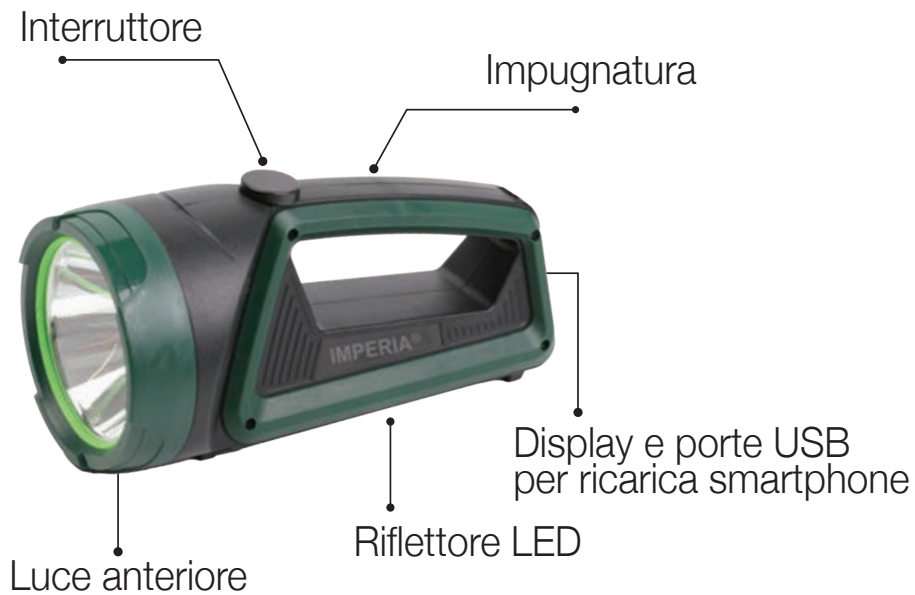
TORCIA LED MULTIFUNZIONE RICARICABILE
3W COB+5W LED: fino a 400 Lumen
Batteria ricaricabile Li-ion 2400mAh | Cavo USB Type-C incluso
Tempo di ricarica: 5 ore | Durata fino a 3 ore
Distanza fino a 120mt
Modalità: Luce Frontale (100%, 50%), Riflettore COB (100%, 50%,
Rossa 100% e lampeggiante).



Codice	Descrizione	Batteria	Colore	Dimensioni (mm)	Listino €/Cad. (iva esclusa)	Tipo Imballo	Imballo (inner/Master)	Codice EAN13
Scatola								
300039	IDA TORCIA LED MULTIFUNZIONE 5W+3W COB 400LM RICAR.	2400mAh	NE/VE	196x90x93	50,00	Scatola	12	8000906300039



Box



Riflettore LED



Luce anteriore fino a 120 metri



Display digitale




Modalità Powerbank ricarica smartphone





INES

TORCIA LED MULTIFUNZIONE RICARICABILE
5W COB+5W LED: fino a 480 Lumen
Batteria ricaricabile Li-ion 3000mAh | Cavo USB Type-C incluso
Tempo di ricarica: 6 ore | Durata fino a 4 ore
Distanza fino a 150mt
Modalità: Luce Frontale (100%, 50%), Lanterna (100%, 50%), Lanterna Rossa (100% e lampeggiante).

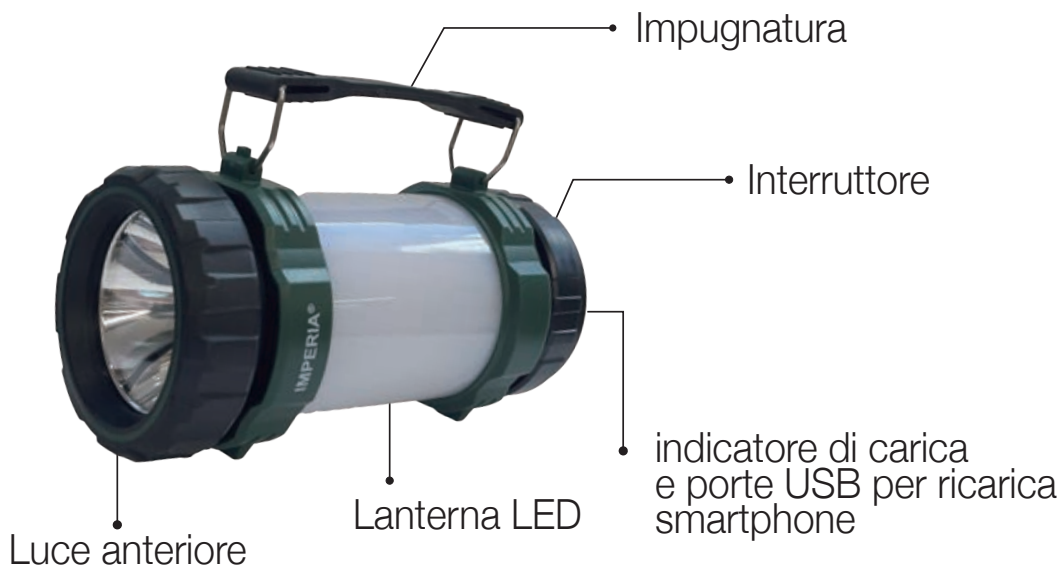


IP44  RICARICABILE

Codice	Descrizione	Batteria	Colore	Dimensioni (mm)	Listino €/Cad. (iva esclusa)	Tipo Imballo	Imballo (inner/Master)	Codice EAN13
Scatola								
300589	INES TORCIA LED MULTIFUNZIONE 5W 480LM RICAR. IP44	3000mAh	NE/VE	81x160x95	63,00	Scatola	12	8000906300589



Box



Lanterna LED



Luce anteriore fino a 150 metri



Gancio



Modalità Powerbank ricarica smartphone





IRIS

TORCIA LED TASCABILE CON ZOOM RICARICABILE
3W fino a 100 Lumen
Batteria ricaricabile Li-ion 400mAh | Cavo USB Type-C incluso
Tempo di ricarica: 2 ore | Durata fino a 1 ore
Modalità 100%, Flash, COB



Codice	Descrizione	Batteria	Colore	Dimensioni (mm)	Listino €/Cad. (iva esclusa)	Tipo Imballo	Imballo (inner/Master)	Codice EAN13
Display Box								
300213	IRIS TORCIA LED TASCABILE 3W+3W ZOOM 80+100LM RICARIC.	400mAh	NERO	26x100	15,00	Display Box	12(48)	8000906300213



Display Box da 12 Pz

ISA

TORCIA LED CON ZOOM RICARICABILE
10W 800 Lumen
Batteria ricaricabile Li-ion 1200mAh | Cavo USB Type-C incluso
Tempo di ricarica: 3 ore | Durata fino a 3,5 ore
Corpo in alluminio
Modalità 100%, 50%, Flash



Codice	Descrizione	Batteria	Colore	Dimensioni (mm)	Listino €/Cad. (iva esclusa)	Tipo Imballo	Imballo (inner/Master)	Codice EAN13
Display Box								
300237	ISA TORCIA LED ZOOM 10W 800LM RICARICABILE USB	1200mAh	NERO	34x142	28,00	Display Box	12(24)	8000906300237



Display Box da 12 Pz

CATALISTINO 26

Rel.1 | 16 marzo 2026



LEA

MINITORCIA LED MULTIFUNZIONE RICARICABILE
5W COB: fino a 500 Lumen
Batteria ricaricabile Li-ion 500mAh | Cavo USB Type-C incluso
Tempo di ricarica: 2 ore | Durata fino a 2 ore
Distanza fino a 10 mt
Modalità 100%, 50%, Flash



Codice	Descrizione	Batteria	Colore	Dimensioni (mm)	Listino € / Cad. (iva esclusa)	Tipo Imballo	Imballo (inner/Master)	Codice EAN13
Display Box								
300077	LEA MINI TORCIA LED 5W COB 500LM RICARICABILE USB	500mAh	NERO	47x61x21	18,00	Display Box	15(60)	8000906300077



Display Box da 15 Pz

LILIA

MINITORCIA LED MULTIFUNZIONE RICARICABILE
2 X COB 4,5W fino a 1000 Lumen
Batteria ricaricabile Li-ion 800mAh | Cavo USB Type-C incluso
Tempo di ricarica: 2 ore | Durata fino a 2 ore
Dotata di clip e magnete
Modalità Luce Frontale, luce retro, entrambe, Flash. Dimmerabile



Codice	Descrizione	Batteria	Colore	Dimensioni (mm)	Listino € / Cad. (iva esclusa)	Tipo Imballo	Imballo (inner/Master)	Codice EAN13
Display Box								
300565	LILIA MINI TORCIA LED 9W COB 1000LM RICARICABILE USB	800mAh	NERO	46x72x24	37,50	Display Box	12(48)	8000906300565



Display Box da 12 Pz



CHIARA

TORCIA LED MULTIFUNZIONE RICARICABILE

Fino a 700 Lumen

Batteria ricaricabile Li-ion 400mAh | Cavo USB Type-C incluso

Tempo di ricarica: 1,5 ore | Durata fino a 3 ore

Dotata di inserti cacciavite e treppiedi

Modalità: Bianca 460lm, Bianca 230lm, Calda 370lm, Calda 180lm, Rossa fissa, Rossa Flash; ALL ON 700 Lumen



Codice	Descrizione	Batteria	Colore	Dimensioni (mm)	Listino €/Cad. (iva esclusa)	Tipo Imballo	Imballo (inner/Master)	Codice EAN13
Blister								
300695	CHIARA TORCIA LED MULTIF. 5W 700LM RICAR. USB +TRIPOD	400mAh	NERO	25x82x46	25,00	Blister	12(48)	8000906300695



Blister

PETRA

TORCIA LED MULTIFUNZIONE RICARICABILE PIR SENSOR

Luce ambiente 80Lumen, Led Torcia 100Lumen

Batteria ricaricabile Li-ion 500mAh | Cavo USB Type-C incluso

Tempo di ricarica: 3 ore | Durata fino a 3,5 ore

Modalità Luce Ambiente On/Auto, Torcia On/Off



Codice	Descrizione	Batteria	Colore	Dimensioni (mm)	Listino €/Cad. (iva esclusa)	Tipo Imballo	Imballo (inner/Master)	Codice EAN13
Blister								
300664	PETRA TORCIA LED MULTIFUNZIONE RICARICABILE USB	500mAh	BIANCA	46x168	23,00	Blister	16	8000906300664



Blister

CATALISTINO 26

Rel.1 | 16 marzo 2026



LINDA

TORCIA LED WORK RICARICABILE DIMMERABILE
 5W COB 600 Lumen
 Batteria ricaricabile Li-ion 1500mAh | Cavo USB Type-C incluso
 Tempo di ricarica: 3 ore | Durata fino a 3 ore
 Dotata di anello appendibile e magnete | orientabile
 Modalità ON/OFF Dimmerabile



Codice	Descrizione	Batteria	Colore	Dimensioni (mm)	Listino € / Cad. (iva esclusa)	Tipo Imballo	Imballo (inner/Master)	Codice EAN13
Astuccio								
300275	LINDA TORCIA LED WORK 5W 600LM DIM RICARIC.	1500mAh	NE/VE	35x395	33,00	Astuccio	24	8000906300275



Box

MAIDA

TORCIA LED WORK RICARICABILE
 COB: 3W 350 Lumen | LED orientabile 1W 100 Lumen
 Batteria ricaricabile Li-ion 1200mAh | Cavo USB Type-C incluso
 Tempo di ricarica: 2,5 ore | Durata fino a 2 ore
 Con gancio e magnete
 Modalità: ON/OFF



Codice	Descrizione	Batteria	Colore	Dimensioni (mm)	Listino € / Cad. (iva esclusa)	Tipo Imballo	Imballo (inner/Master)	Codice EAN13
Astuccio								
300572	MAIDA TORCIA LED WORK 3W 350LM RICARIC.	1200mAh	NE/VE	34x195x44	31,00	Blister	16	8000906300572



Blister



MAYA

TORCIA LED WORK RICARICABILE
3W + 3W: fino a 350 Lumen
Batteria ricaricabile Li-ion 1200mAh | Cavo USB Type-C incluso
Tempo di ricarica: 2,5 ore | Durata fino a 2 ore
Modalità ON/OFF



Codice	Descrizione	Batteria	Colore	Dimensioni (mm)	Listino €/Cad. (iva esclusa)	Tipo Imballo	Imballo (inner/Master)	Codice EAN13
Blister								
300091	MAYA TORCIA LED WORK 3W+3W COB 200LM RICARICABILE	1200mAh	NE/VE	45x163x30	22,00	Blister	10(40)	8000906300091



Blister

LUNA

FARO LED WORK TASCABILE RICARICABILE
COB: 15W 1000 Lumen
Batteria ricaricabile Li-ion 2x1500mAh | Cavo USB Type-C incluso
Tempo di ricarica: 5 ore | Durata fino a 2,5 ore
Con clip, gancio e magnete
Modalità: 100%, 50%, SOS, Flash



Codice	Descrizione	Batteria	Colore	Dimensioni (mm)	Listino €/Cad. (iva esclusa)	Tipo Imballo	Imballo (inner/Master)	Codice EAN13
Blister								
300596	LUNA FARO LED WORK TASCABILE 15W 1000LM RIC.	2x1500mAh	NE/GI	140x90x30	60,00	Blister	36	8000906300596



Blister



MIRTA

TORCIA LED FRONTALE RICARICABILE
 LED 4W 400Lumen , Frontale 3W 200 Lumen
 Batteria ricaricabile Li-ion 600mAh | Cavo USB Type-C incluso
 Tempo di ricarica: 2 ore | Durata fino a 2 ore
 Distanza fino a 80 mt | Con sensore di controllo On/Off | Cavo USB
 Type-C incluso
 Modalità: Frontale, LED, Rosso fisso, Rosso Flash




Codice	Descrizione	Batteria	Colore	Dimensioni (mm)	Listino € / Cad. (iva esclusa)	Tipo Imballo	Imballo (inner/Master)	Codice EAN13
Display Box								
300343	MIRTA TORCIA FRONTALE LED RICARICABILE USB 300LM	600mAh	NERO	49x68x26	39,00	Display Box	12(48)	8000906300343



Display Box da 12 Pz

NADIA

CLIP LED DA LETTURA RICARICABILE
 1W LED 20 Lumen
 Batteria ricaricabile Li-ion 150mAh | Cavo USB Type-C incluso
 Tempo di ricarica: 1,5 ore | Durata fino a 6,5 ore
 3CCT: Luce bianca, calda, naturale



Codice	Descrizione	Batteria	Colore	Dimensioni (mm)	Listino € / Cad. (iva esclusa)	Tipo Imballo	Imballo (inner/Master)	Codice EAN13
Display Box								
300640	NADIA CLIP LED DA LETTURA RICARICABILE	150mAh	NE/BI	25x220	20,00	Display Box	12(48)	8000906300640




Display Box da 12 Pz: 6 pz Bianche + 6 pz Nere




a



b



c



d

Foto	Codice	Descrizione	Dimensioni (mm)	Listino €/Cad. (iva esclusa)
Espositori				
a	ESPIMF3	Espositore cartone da terra x Led	483x1450x465	53,00
b	ESPIMF9	Espositore cartone da terra x Led Filament White	483x1450x465	90,00
c	ESPIMF6	Espositore in legno da terra per Blister con ruote	660x1710x410	140,00
d	ESPIMF2	Espositore in cartone da terra per Blister	630x1560x365	75,00
	GANCI-TO	Pacco 25 Ganci testa quadra per ESPIMF2 e ESPIMF6	300	10,00
	ESP-PM	Portaprezzo in metallo per ganci espositore		0,30
e	ESPIMF1	Espositore in cartone da banco x Led	360x660x340	30,00
f	ESPIMF5	Cesto cartone da terra con divisori	600x800x400	80,00
g	9IMFBOX1	SCATOLA ESPOSITIVA materiale elettrico	150x150x200	3,00
h	ESPIMF4	Espositore cartone da terra x Integra 3CCT	550x1000x250	50,00



e



f



g



h

1. Le ordinazioni dei nostri prodotti si intendono sempre subordinate all'accettazione, anche parziale da parte della nostra sede ed ai prezzi e condizioni di vendita in vigore all'epoca della consegna della merce. Offerte e accettazioni d'ordine si intendono sempre salvo disponibilità.
2. In caso di variazioni di listino e quindi di prezzi e di condizioni, l'acquirente potrà annullare gli ordini in atto con lettera raccomandata entro 8 giorni dalla nostra comunicazione di variazione.
3. La società non assume alcuna responsabilità, né l'acquirente potrà pretendere annullamento parziale o totale dell'ordine o refusione dei danni, in caso di ritardi o riduzione dei tipi e quantitativi per qualsiasi motivo o causa. I termini di consegna non sono mai impegnativi.
4. La società si riserva la facoltà di apportare, in qualunque momento e senza preavviso, modifiche alle caratteristiche tecniche dei nostri prodotti.
5. I prezzi si intendono franco nostra fabbrica; imposte e tasse, imballi speciali, assicurazione, resa e trasporto si intendono addebitabili a parte.
6. Gli Ecocontributi RAEE e/o Pile, ove dovuti, sono inclusi nel prezzo di vendita.
7. Ogni nostra obbligazione cessa con la consegna della merce al vettore od allo spedizioniere anche se le condizioni di vendita prevedono che le spese di trasporto siano incluse nel prezzo. Il trasporto si intende sempre effettuato a rischio e pericolo del destinatario con qualunque mezzo venga effettuato. Si esclude ogni nostra responsabilità in caso di rotture, furti, avarie durante il trasporto. Ad ogni modo in questi casi firmare il D.D.T. di ritiro merce e/o la lettera di vettura al corriere con "riserva" di verifica ed inviarci copia.
8. I reclami su eventuali non conformità o difettosità del prodotto devono essere formulate in forma scritta entro 8 (otto) giorni dall'arrivo della merce. Per quanto non indicato valgono le norme di legge. E' facoltà di La Filometallica Srl richiedere la restituzione degli articoli in contestazione e in questo caso i prodotti difettosi devono essere spediti mediante un vettore convenzionato con La Filometallica Srl e devono pervenire nel loro imballo originale. Se accertato il difetto di fabbricazione, La Filometallica Srl risponderà esclusivamente del prodotto fornito tramite, a sua insindacabile scelta, riparazione, sostituzione o riaccredito del relativo valore. Quanto sopra non si applica se l'uso sia stato improprio o quando i prodotti risultino manomessi o utilizzati in impianti elettrici non idonei. Non saranno addebitabili alla Soc. La Filometallica S.r.l. eventuali costi di installazione, sostituzione, progettazione o quant'altro riferendosi la garanzia al solo prodotto fornito.
9. In mancanza di altri accordi per il collaudo valgono le vigenti norme CEI (Comitato Elettrotecnico Italiano).
10. I pagamenti devono essere effettuati nei termini ed alle condizioni stabilite, presso la nostra sede di Via Lombardia 31/33 San Giuliano Milanese (MI). Nessun pagamento sarà ritenuto valido se non fatto direttamente presso il nostro domicilio o ad un nostro incaricato munito al momento dello stesso di regolare autorizzazione. In caso di controversia, per qualsiasi motivo, l'acquirente non ha alcun diritto di ritardare o rifiutare il pagamento delle fatture scadute. Per i pagamenti, differiti anche cambiali, da noi preventivamente accettati sempre salvo buon fine, è in ogni caso dovuto l'interesse del ritardato pagamento, decorrente dalla data della scadenza, nella misura del tasso medio praticato dalle banche sugli scoperti di conto corrente vigente alla data del pagamento. Per tutti i pagamenti con effetti differiti, al primo effetto impagato decade il beneficio del termine. Eventuali sconti cassa, abbuoni o premi di qualsiasi natura saranno corrisposti a condizione che il cliente non abbia pagamenti in sospeso e si intenderanno automaticamente decaduti e revocati in caso di ritardato pagamento. Ci riserviamo la facoltà di non evadere gli ordini dei clienti che non abbiano provveduto al puntuale pagamento delle forniture precedenti.
11. In caso di contestazione si stabilisce la competenza dell'Autorità Giudiziaria di Milano.

SMALTIMENTO CORRETTO di lampade ed apparecchi di illuminazione

Informazioni all'utilizzatore ai sensi dell'Art 26 del Dlgs 49/2014 Attuazione delle Direttiva Europea 2012/19/EU sui Rifiuti di Apparecchiature Elettriche ed Elettroniche (RAEE).

La direttiva 2012/19/UE concernente i rifiuti di apparecchiature elettriche ed elettroniche (RAEE) stabilisce misure volte a proteggere l'ambiente e la salute umana prevenendo o riducendo gli impatti negativi della produzione e della gestione dei rifiuti di apparecchiature elettriche ed elettroniche (RAEE), nonché riducendo gli impatti negativi dell'uso delle risorse e migliorandone l'efficacia, conformemente agli articoli 1 e 4 della direttiva 2008/98/CE, contribuendo pertanto allo sviluppo sostenibile.

Gli obiettivi della direttiva RAEE sono, in particolare, la salvaguardia, la tutela e il miglioramento della qualità dell'ambiente, la protezione della salute umana e l'uso accorto e razionale delle risorse naturali.

La presente direttiva è intesa a contribuire alla produzione e al consumo sostenibili tramite, in via prioritaria, la prevenzione della produzione di RAEE e, inoltre, attraverso il loro riutilizzo, riciclo e altre forme di recupero, in modo

da ridurre il volume dei rifiuti da smaltire e contribuire all'uso efficiente delle risorse e al recupero di materie prime secondarie di valore.

La presente direttiva coinvolge le lampade LED, fluorescenti lineari, fluorescenti compatte e a scarica ad alta intensità, quali al sodio ad alta pressione, ad alogenuri metallici, al sodio bassa pressione e al mercurio e agli apparecchi di

illuminazione. Starter, alimentatori, moduli LED e diodi a emissione luminosa sono classificati come componenti di apparecchi, e come tali rientrano nel processo di smaltimento degli stessi.

Tutti i prodotti IMPERIA® da smaltire in conformità alla direttiva RAEE riportano il simbolo riportato di seguito:



Lo smaltimento deve essere effettuato presso gli appositi sistemi di raccolta dei rifiuti di questo tipo, oppure mediante riconsegna al distributore all'atto di acquisto di un analogo prodotto nuovo. Assicurandosi che questo prodotto sia smaltito correttamente, ed evitandone usi impropri, si contribuisce ad impedire possibili conseguenze negative all'ambiente e alla salute delle persone, data la presenza al loro interno di sostanze potenzialmente pericolose. Lo smaltimento deve avvenire in accordo con la normativa vigente per lo smaltimento dei rifiuti, pena le sanzioni previste in caso di smaltimento abusivo di detti rifiuti (RAEE).

Le lampade a incandescenza e le lampade alogene non contengono sostanze nocive per l'ambiente e possono essere smaltite con i rifiuti domestici.

La direttiva RAEE mira inoltre a migliorare le prestazioni ambientali di tutti gli operatori che intervengono nel ciclo di vita delle AEE, quali ad esempio produttori, distributori e consumatori, in particolare quegli operatori direttamente impegnati nella raccolta e nel trattamento dei RAEE.

LA FILOMETALLICA, che come tutti i produttori è registrata presso il registro nazionale competente, adempie agli obblighi di legge attraverso un consorzio che offre ai produttori e agli altri soggetti interessati un servizio completo per la gestione di tutte le fasi connesse al ritiro, trasporto, riciclo e smaltimento dei RAEE a fine vita.

www.imperialampade.it

Distributore Esclusivo per l'Italia:

 **La Filometallica**
S.r.l.

Via Lombardia 31/33 - 20098 San Giuliano Milanese (MI)
Tel. +39 02 55210995 - Fax +39 02 5394314
info@imperialampade.it - www.imperialampade.it



Sigla METEL
IMF